

FREE PRESENTATION (立面図・パース・スケッチなどでの自由なプレゼンを作成して下さい。)



CONCEPT デザインのこだわりポイント (家族構成など将来をイメージして)
僕が今回プランニングしているのは「生成」です。家の外観を土城をイメージして作りました。
庭は和をイメージした日本庭園のような配置にし、庭から玄関まで広い階段を作り、家自体
を石垣の上で作成し、木構造で、存在感がある家を作りました。

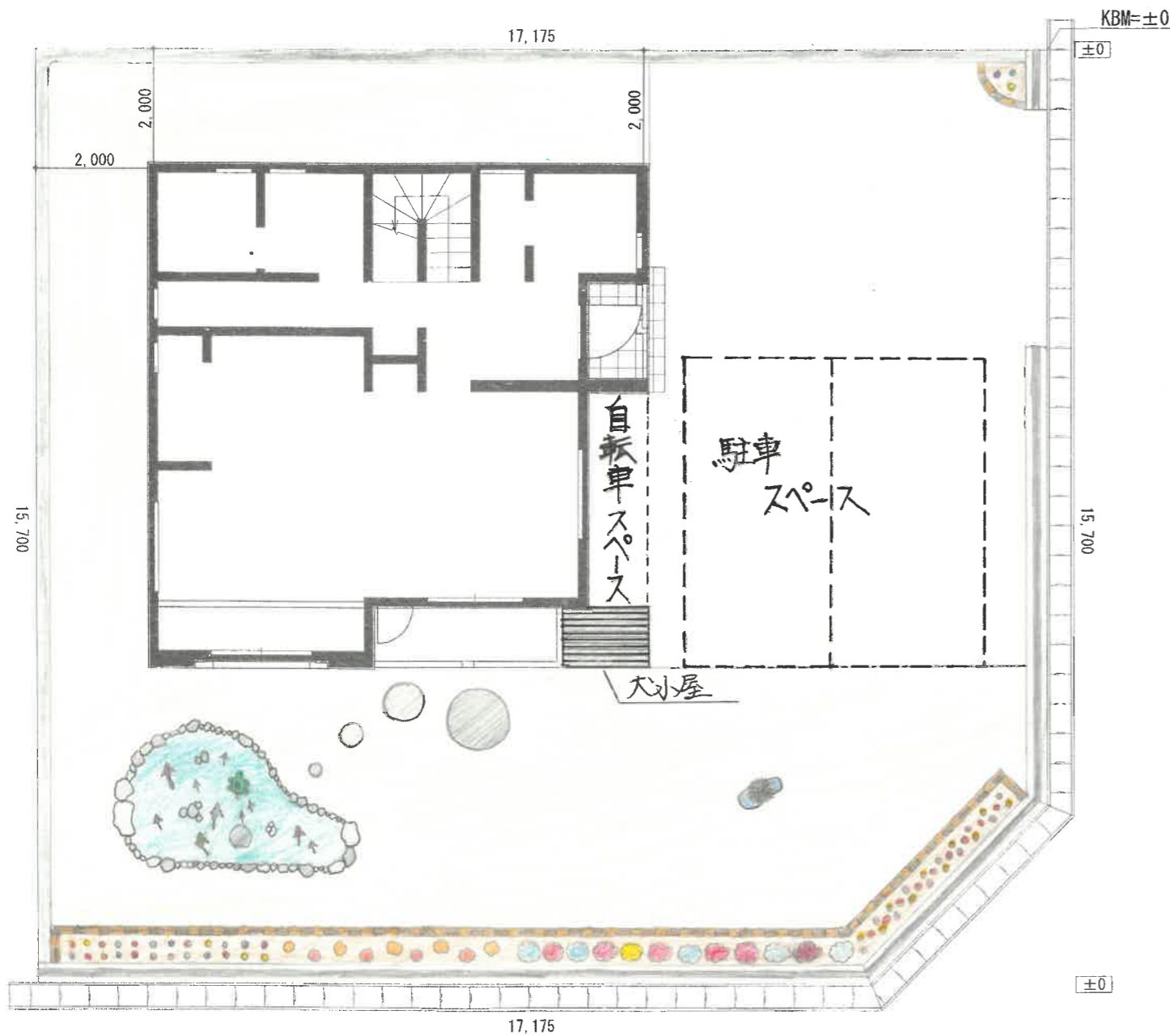
タイトル 自宅城

高校生によるガーデン・エクステリア デザインコンテスト

提出図面

S:1/100

学校名: 福島県立会津工業高等学校
氏名: 相原 拓弥

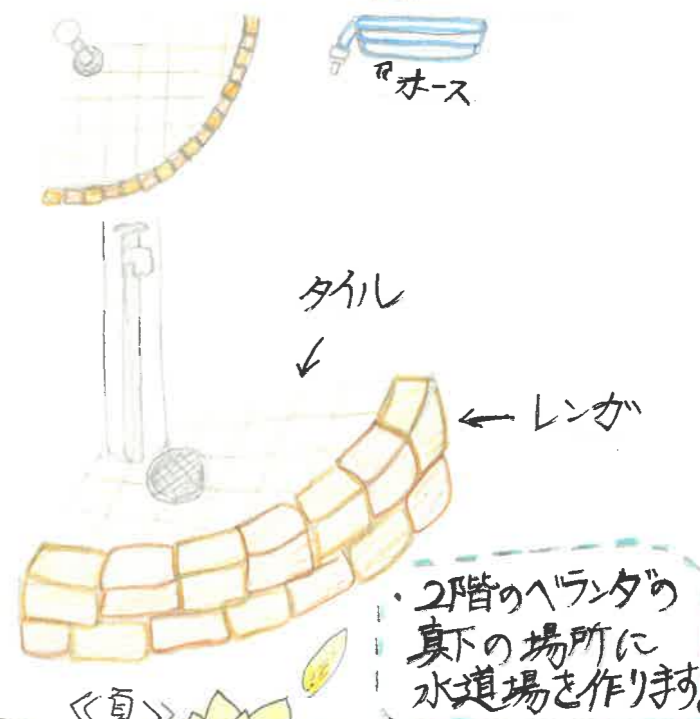


FREE PRESENTATION (立面図・パース・スケッチなどでの自由なプレゼンを作成して下さい。)


大型犬を飼う事を想像しているので小屋を大きくし、出入口を広くしています。
①色を3色におさえることによりシックに見える、かこゆく大型犬らしい小屋に見えるようにしました。



外の水道場

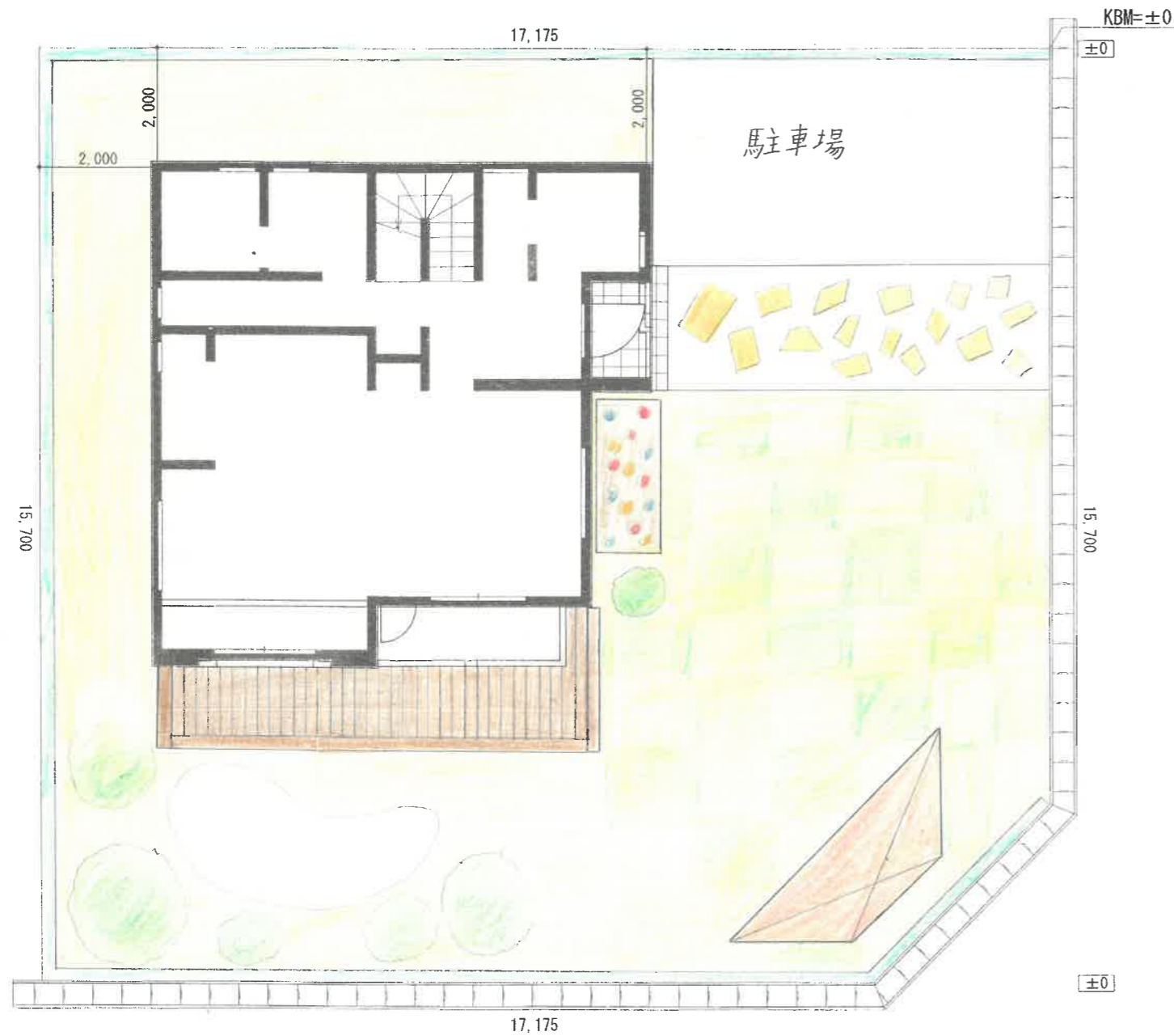


「花壇」
①1年中花が咲く家にしたかったので、花壇を大きく作りました。



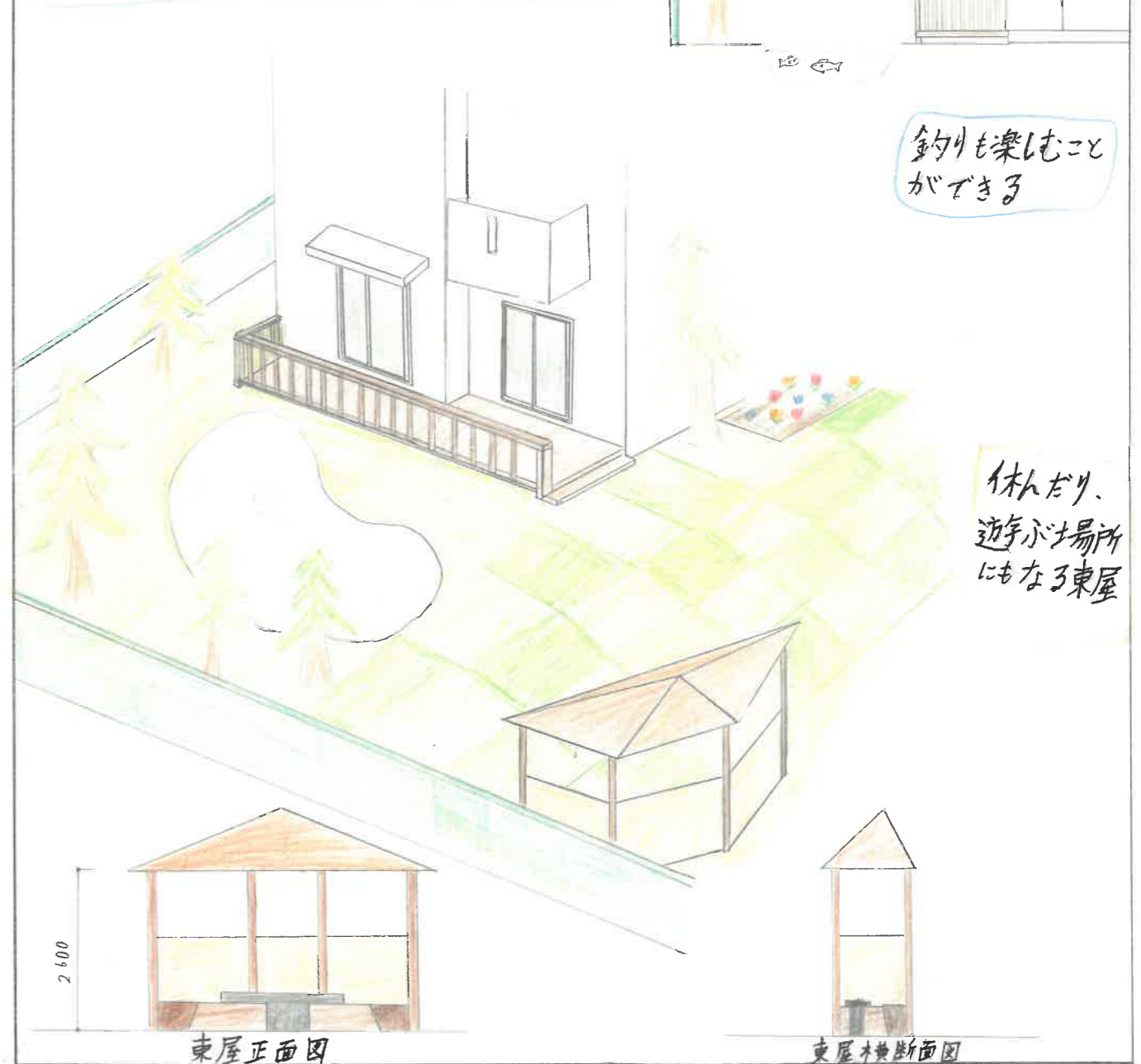
CONCEPT デザインのこだわりポイント (家族構成など将来をイメージして)
私は和と洋をとりいれた家をつくりました。池で「和」をレンガでつくれた花壇や水道場で「洋」にし、自分がつくりたい家を想像してつくりました。

タイトル	和と洋をとりいれた家	提出図面	S:1/100	学校名	福島県立会津工業高校
				氏名	赤羽 幸音



FREE PRESENTATION (立面図・パース・スケッチなどでの自由なプレゼンを作成して下さい。)

ウッドデッキからは森の中に
住んでいるような雰囲気を感じることが
でき、休日にゆっくりとくつろげます。
趣味の釣りや友人とバーベキューを
楽しむことができるスペースがあります。



CONCEPT デザインのこだわりポイント (家族構成など将来をイメージして)

庭の東側は広いスペースを使って、家族や友人達とバーベキューをしたり、遊ぶことができます。
西側は森の中の池をイメージしてデザインしました。ウッドデッキでゆっくりと休むことができます。

タイトル Wood park

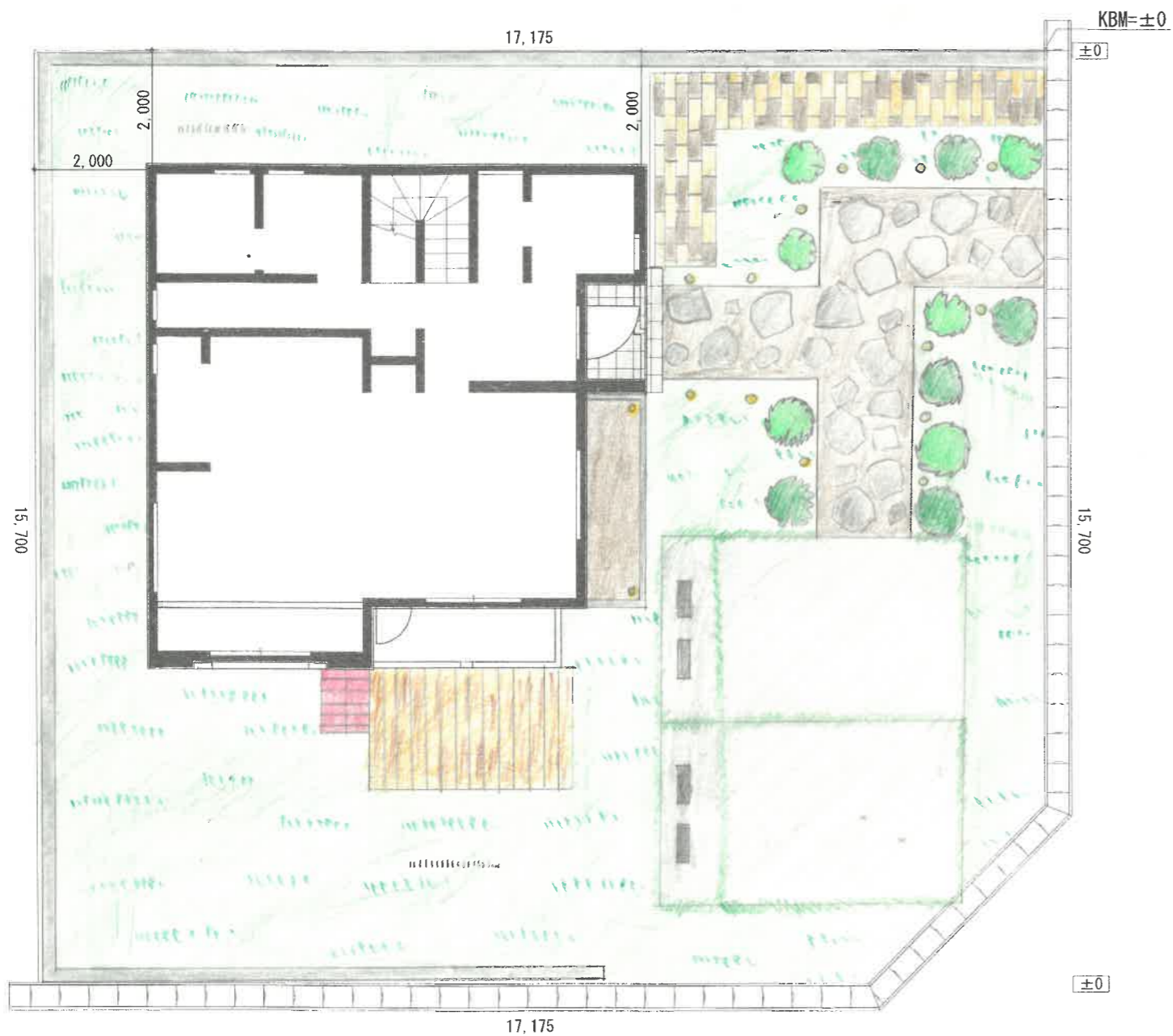
高校生によるガーデン・エクステリア デザインコンテスト

提出図面

S:1/100


学校名 福島県立会津工業高等学校

氏名 浅沼夏樹



FREE PRESENTATION (立面図・パース・スケッチなどでの自由なプレゼンを作成して下さい。)

犬がウッドデッキに土が来る
おうになっていて、外に出な
くても犬と遊べるように
なっています。



木で外から見えな
いようになっている。
木の間にライトが
あり、夜はライトが
付きます。

CONCEPT デザインのこだわりポイント (家族構成など将来をイメージして)

(お父さん、お母さん、子供1人) 部屋からウッドデッキに出れるようになっていて、
ウッドデッキの横には犬小屋があり、家の中からも犬と触れ合えるようになっていて

タイトル
「触れ合える家」


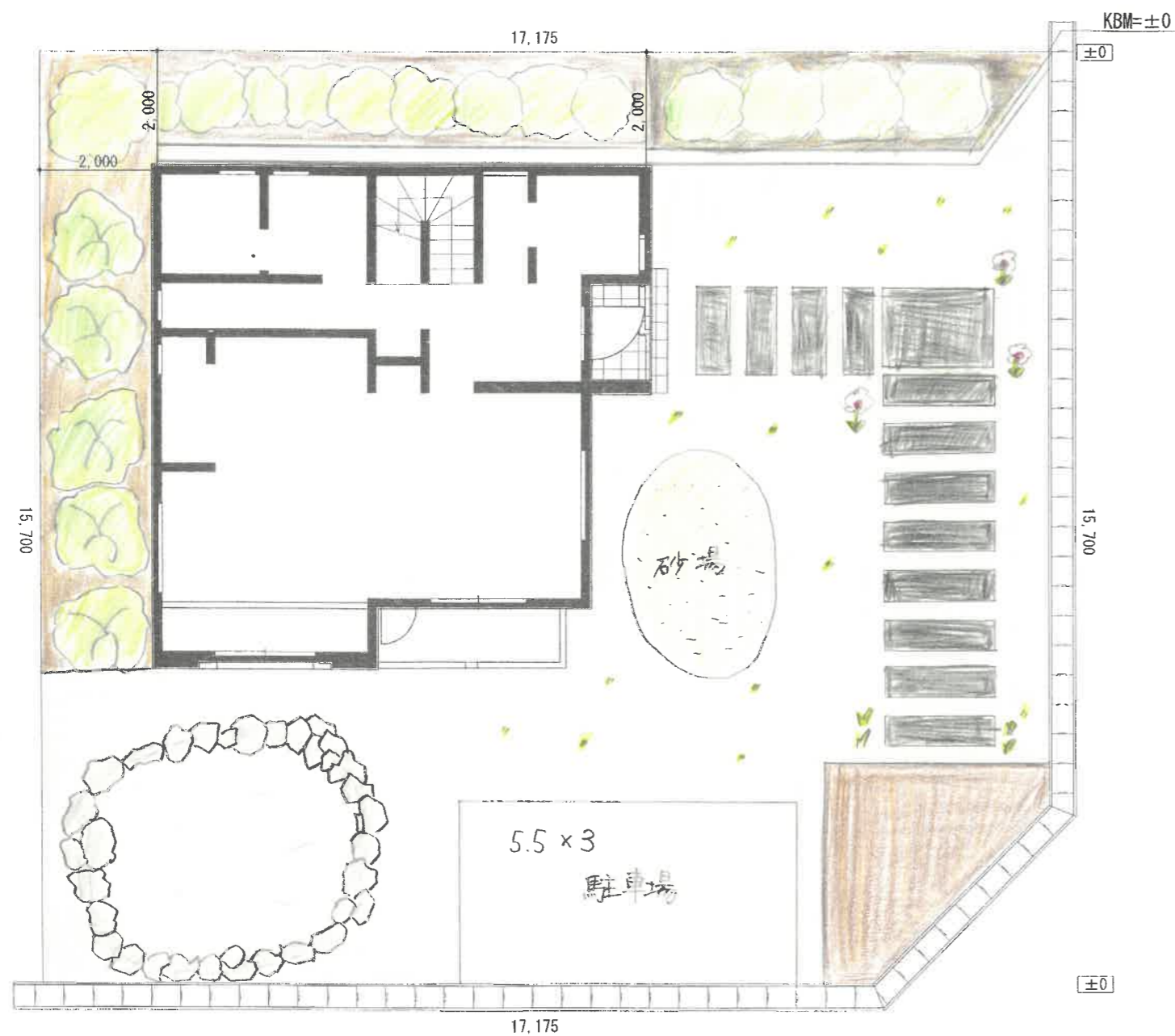
高校生によるガーデン・エクステリア デザインコンテスト

提出図面

S:1/100

学校名 福島県立会津工業高等学校

氏名 阿部 大河



CONCEPT デザインのこだわりポイント (家族構成など将来をイメージして)

コロナで外出を控え、公園などで遊びに行けるので、小さい子供が家の前で砂遊びができるように砂場、小石地を設けた。

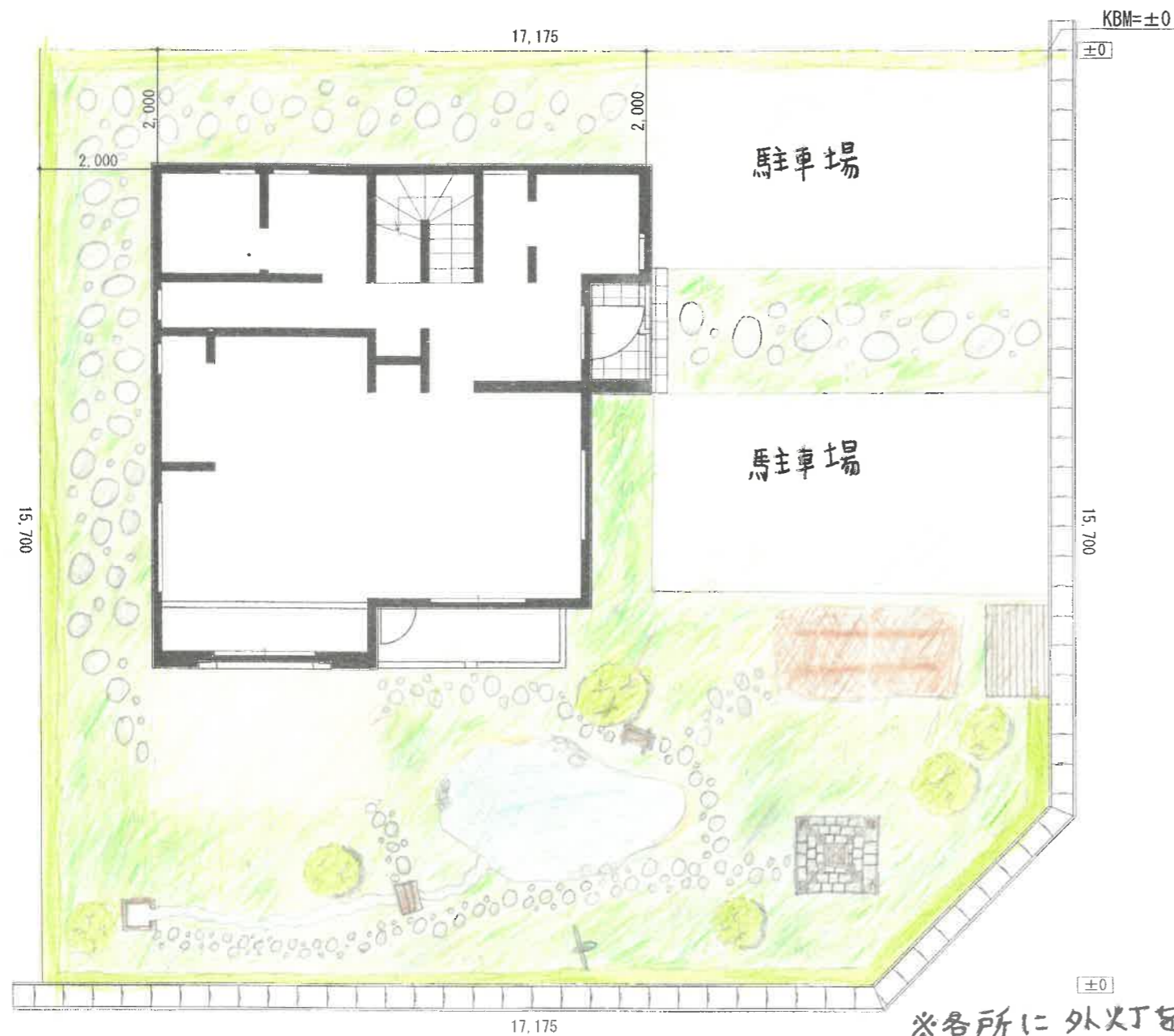
タイトル
子供が楽しく暮らせる家。

高校生によるガーデン・エクステリア デザインコンテスト

提出図面

S:1/100

学校名 福島県立会津工業高等学校
氏名 安部 侑希

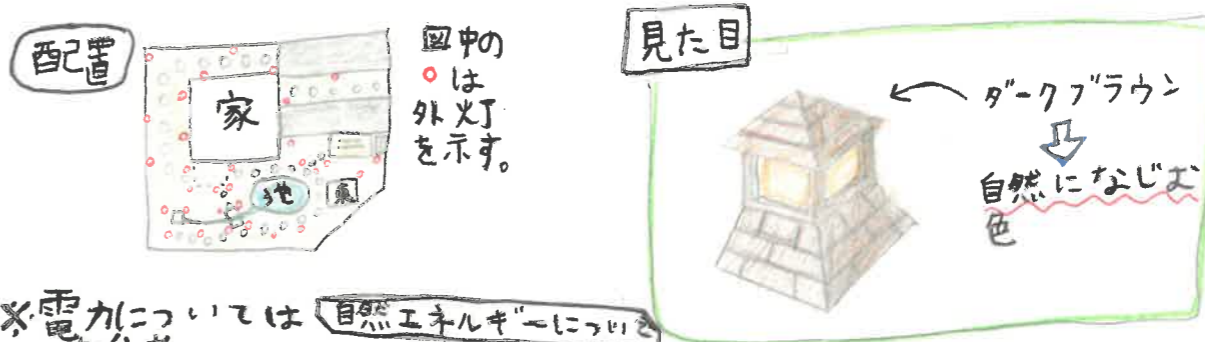


※各所に外火丁を設ける。
配置形状等については
右上の「外火丁」を参考。

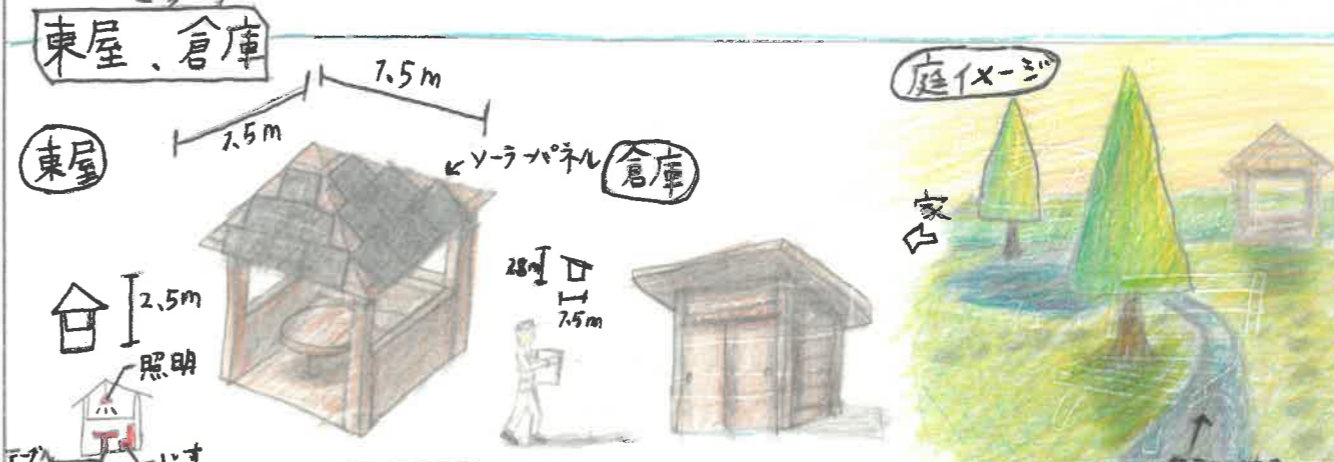
CONCEPT デザインのこだわりポイント (家族構成など将来をイメージして)
・家族構成は父(30才)母(35才)子供A(6才)子供B(12才)祖父(68才)祖母(67才)計6人
・池を作る、東屋を設ける等々、自然と触れ合えるようにした。
・東屋の屋根に太陽光発電を設ける、風車を設ける等、エネルギーの自給自足を推めた。

FREE PRESENTATION (立面図・パース・スケッチなどでの自由なプレゼンを作成して下さい。)

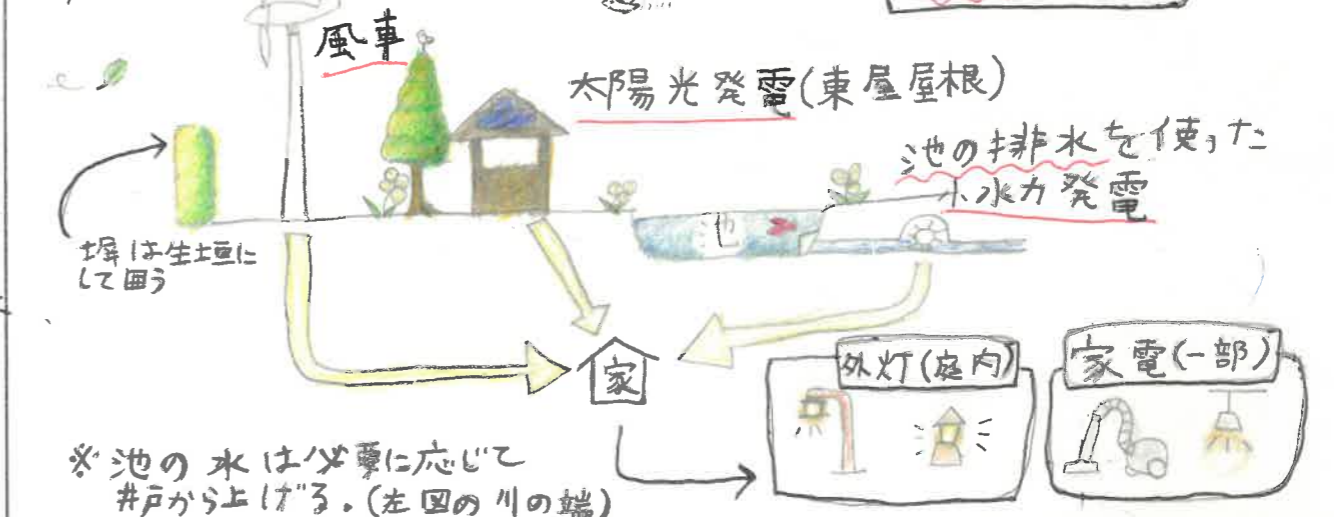
外火丁 → 安全面のみならず、夜間も庭を楽しむ。
イルミネーションを食卓たりしても見映えが良くなる形



※電力については「自然エネルギー」についてを参考



自然エネルギーについて
なぜ必要か? ... ①近年増える自然災害によるライフライン遮断に
②SDGsに
池の排水を使った水力発電



※池の水は必要に応じて井戸から上げる。(左田の川の端)



CONCEPT デザインのこだわりポイント (家族構成など将来をイメージして)
 子どもから大人までの全年齢層が楽しめるような外観や配置にしました。
 また、休日は庭を見ながらゆっくりできるよう、ガーデンテーブルとベンチも置きました。

FREE PRESENTATION (立面図・パース・スケッチなどでの自由なプレゼンを作成して下さい。)

外から家にはいるまでの
 道に草木のアーチや
 花などを置いて、
 明るい印象を持たせ
 つつ、目にした人々
 を楽しい気持ちに
 させることができる。



二階のバルコニー
 からは、綺麗な
 庭を見ることが
 できる。

庭には家族全員が
 乗っているいろいろな
 広いうッドデッキを設けた。

タイトル
 休日を華やかにする庭園

高校生によるガーデン・エクステリア デザインコンテスト

提出図面

S:1/100

学校名 福島県立会津工業高校


氏名 五十嵐 侑弥



FREE PRESENTATION (立面図・パース・スケッチなどでの自由なプレゼンを作成して下さい。)



・木と木の間にハンモックを置くことで自然を体全体で感じることができます。またハグがあふれ周りに見られることもありません。



・庭に畑を作ることで自分の好きな物を植えて食べたり季節に合わせて野菜を植えることもできます。また上に植物を置くことでグリーンカーテンにもなります。

CONCEPT デザインのこだわりポイント (家族構成など将来をイメージして)

僕のがーデン・エクステリアのこだわりは、ハンモックが自分の家の庭にあることです。やはり一般の家にはハンモックはないと思うので特別感がありますし、気分転換にもなると思います。また玄関までの道に花壇を作ることによって家に入るまで自分の植えた花達を見ながら家に入ることができます。

タイトル カスタムホーム

高校生によるガーデン・エクステリア デザインコンテスト

提出図面

S:1/100

学校名 福島県立会津工業高等学校


氏名 石原 優弥



CONCEPT デザインのこだわりポイント (家族構成など将来をイメージして)

庭全体を植物で囲いました。現実離れした庭にしたいので、アーチや大きな木を沢山置きました。母と娘の安らぐ空間に作るイメージしました。

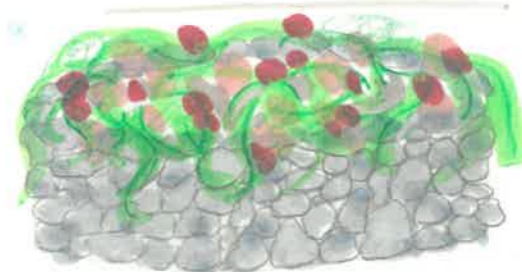
FREE PRESENTATION (立面図・パース・スケッチなどでの自由なプレゼンを作成して下さい。)



小屋

木材で作ったシンプルな小屋
明るく取り入れつつ、
自然な雰囲気を演出
子供の遊び場としても使用可。

高さのある花壇で
花を近くから見ると
石を使って自然的に
見せる

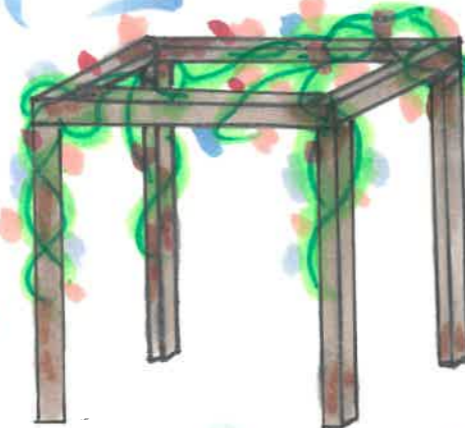


石の花壇

薄の空間を表現
花のアーチで雰囲気を演出

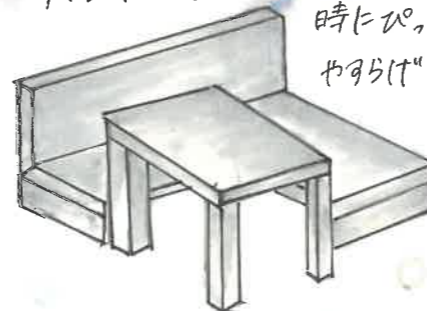
つる系の植物
でアーチを作る
晴天の日には
日影とこもれび
のコントラストが
あじわえる。

パーゴラ



家の裏の角で
静かに過ごしたい
時にこもりの
やすらげる場所

ベンチ



アーチ



タイトル

安らぐ庭


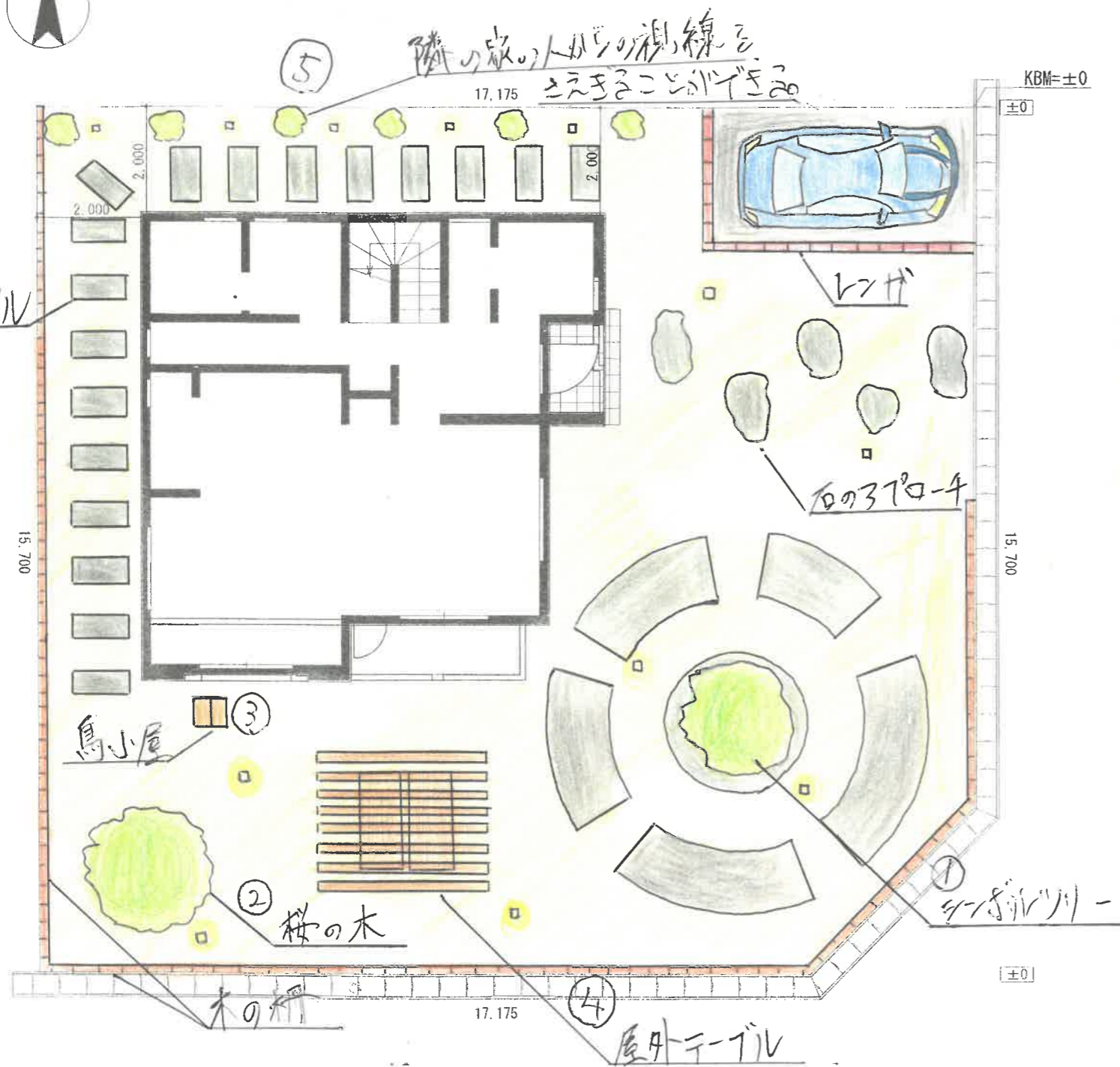
高校生によるガーデン・エクステリア デザインコンテスト

提出図面

S:1/100

学校名 福島県立会津工業高校

氏名 伊藤 萌恵



CONCEPT デザインのこだわりポイント (家族構成など将来をイメージして)

シンボルツリーはシンボルツリーとその周りの石のタイルで、息子たちが遊べる場所もあるようなデザインにしました。また、屋外テーブルが遊んでいる息子たちを見られるように近くに設置しました。また、家の裏でも遊べるようにしました。

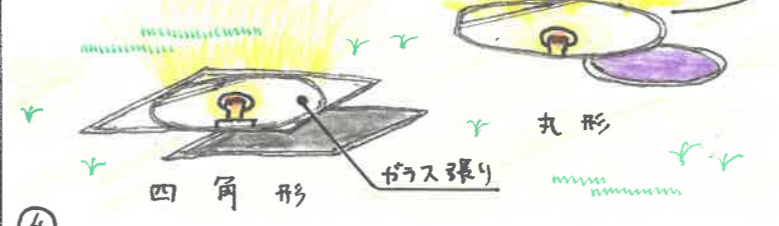
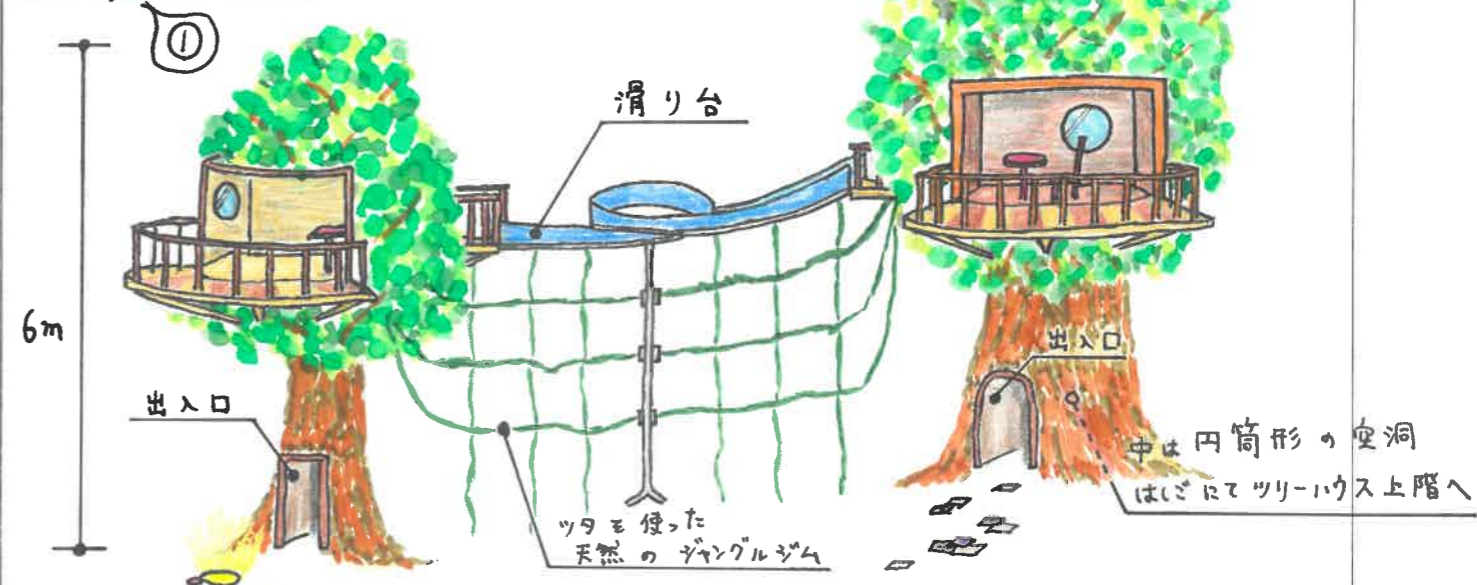
タイトル 息子の遊べる庭

高校生によるガーデン・エクステリア デザインコンテスト	提出図面	S:1/100	学校名 福島県立会津工業高等学校
			氏名 井上 寛也

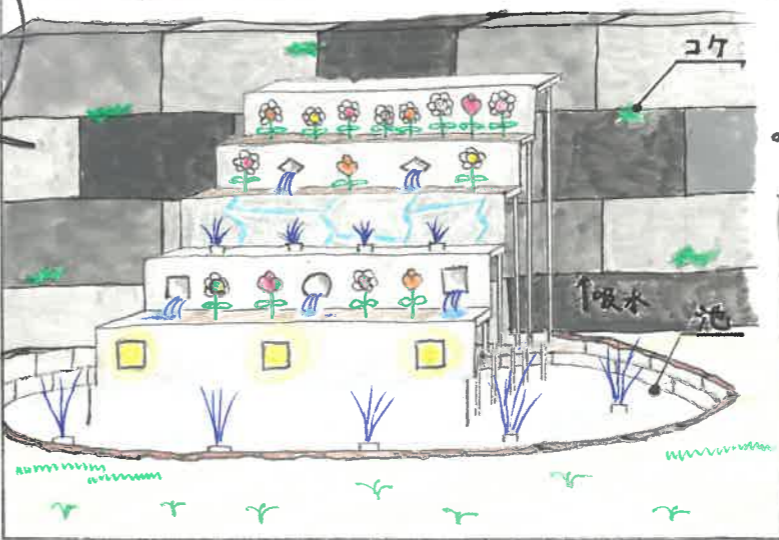


FREE PRESENTATION (立面図・パース・スケッチなどでの自由なプレゼンを作成して下さい。)

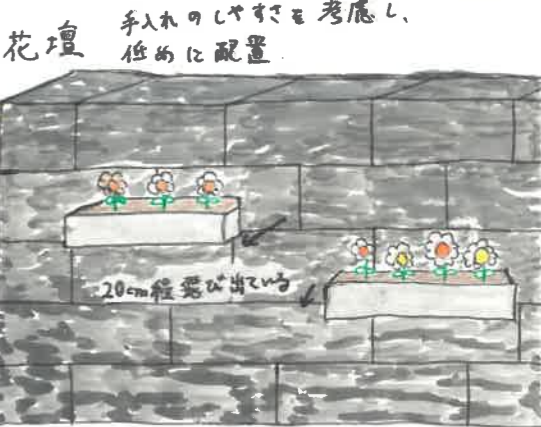
< ツリーハウス >



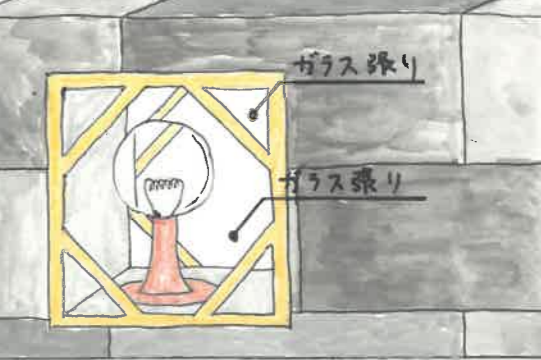
< 立体花壇 >



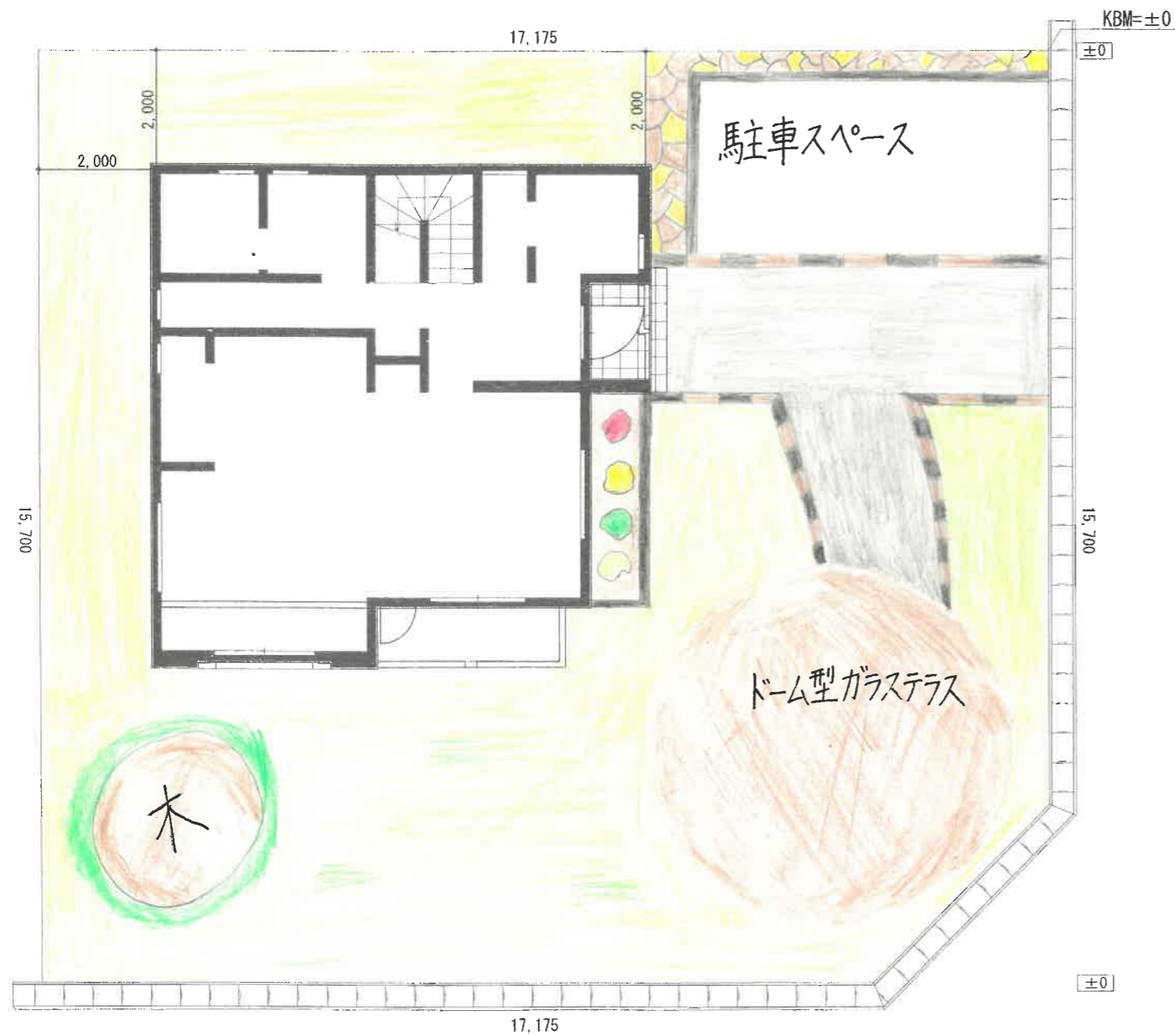
< コンクリートブロック塀 >



ランダムに配置照明 夜はガラス越しにほのかな光が灯る。



CONCEPT デザインのこだわりポイント (家族構成など将来をイメージして)
 父・母・子ども3人(中学生まで)が居住している。ツリーハウスは、子どもたちの"秘密基地感"を出すことで、体を動かしながら、創造力を養うことが出来る。いたる所に照明が埋め込まれているため、夜になっても緑と影と光のコントラストが映えると思う。自然とアクティビティを融合させることで、自然との在り方を学びながら、家族間での絆・コミュニケーションが深まるような設計とした。



FREE PRESENTATION (立面図・パース・スケッチなどでの自由なプレゼンを作成して下さい。)



CONCEPT デザインのこだわりポイント。(家族構成など将来をイメージして)
ドーム型のガラステラスを庭に造りました。大きめのガラステラスを造ることで中広々とした空間を堪能でき、ガラスなので回りの景色が見え体や心に休息を与えてリラックスできます。

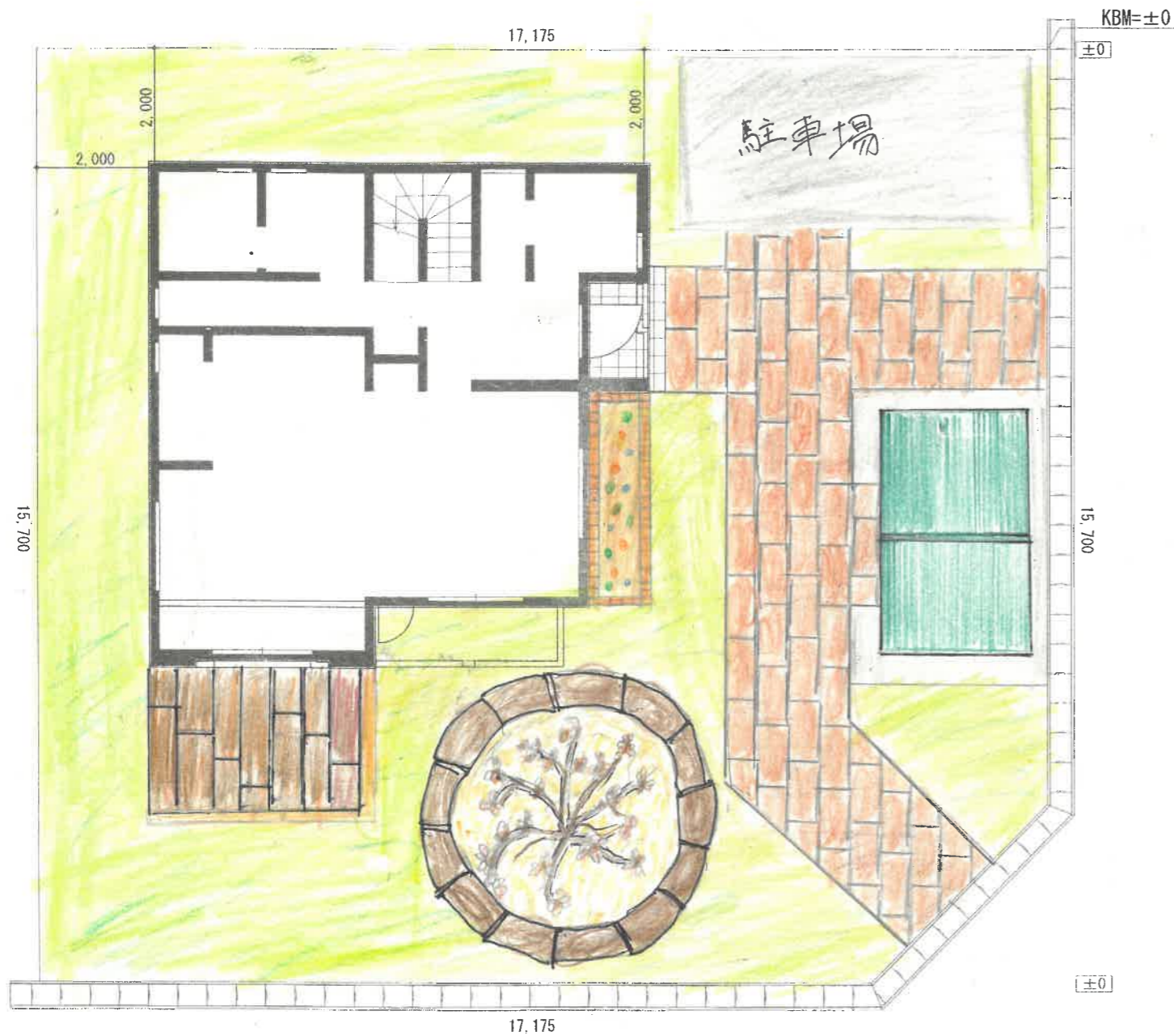
タイトル
ガラステラスのある家

高校生によるガーデン・エクステリア デザインコンテスト

提出図面

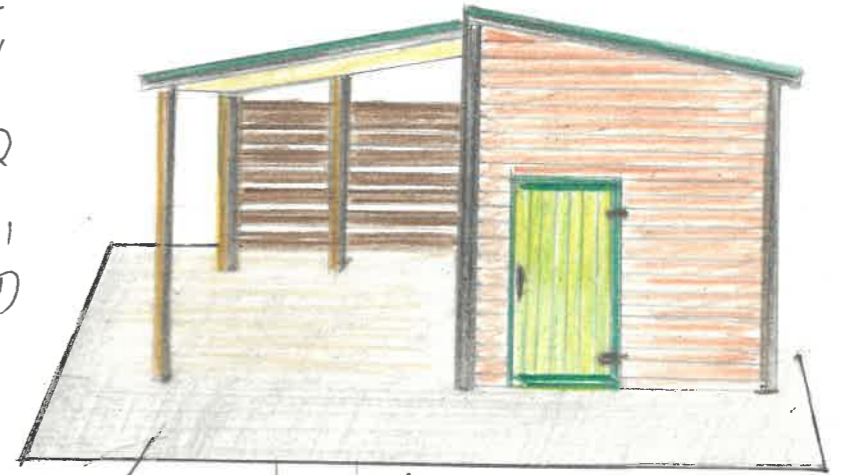
S:1/100

学校名 福島県立会津工業高等学校
氏名 薄斗亜



FREE PRESENTATION (立面図・パース・スケッチなどでの自由なプレゼンを作成して下さい。)

- 自転車置き場に屋根をつけることにより、雨の日でも自転車を修理などすることが出来ます。
- カットデッキでは、BBQをしたりハンモックを置いたりすることができ自分の趣味などとして使うことが出来ます。
- 春にはハナツツキが咲ききれいな花が見ることが出来ます。



自転車置き場
物置

カットデッキ



CONCEPT デザインのこだわりポイント。(家族構成など将来をイメージして)

レンガのアプローチから入ると、左にハナツツキの木がありその先には花壇があり様々な種類の花が咲いていて、自然をたくさん感じられるようにしました。他の所には芝生を敷き、子供たちが外で遊べるようにしました。

タイトル

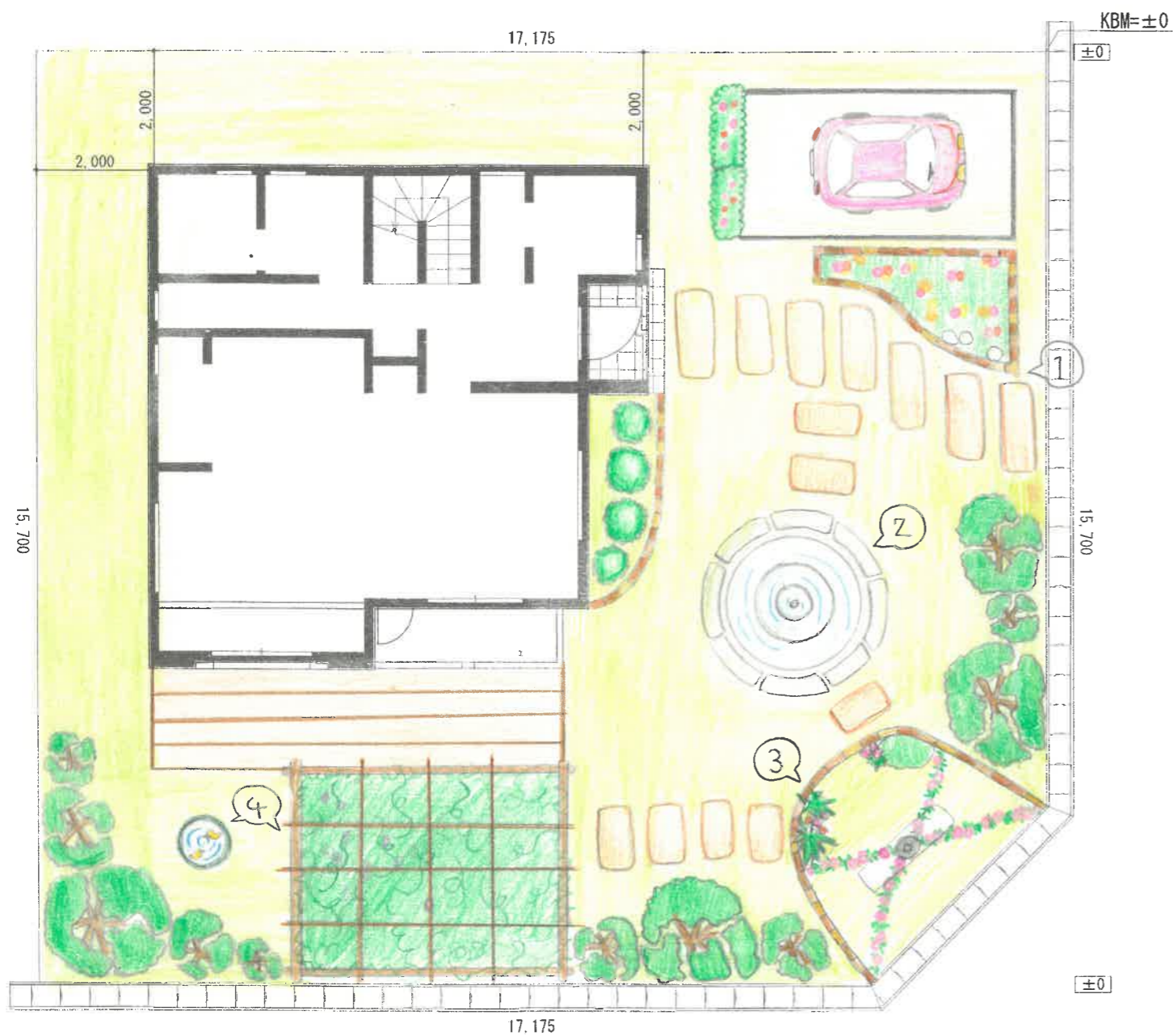
自然を感じられる家

高校生によるガーデン・エクステリア デザインコンテスト

提出図面

S:1/100

学校名 福島県立会津工業高校
氏名 奥川 峻史



CONCEPT デザインのこだわりポイント。(家族構成など将来をイメージして)


おとぎ話にでてくるようなかわいい庭を作りました。また、自然の中に住んでいられるように木や花を多く設置し、リラックスできる庭をデザインしました。

FREE PRESENTATION (立面図・パース・スケッチなどでの自由なプレゼンを作成して下さい。)

花壇を設置することで、より、彩りを加えることが出来ます。



ベンチと木噴を設置することにより、水の心地よい音をきかながらリラックスできる空間を作りました。



鳥たちが木で休憩する場所を作りました。



タイトル

メルハンパ庭

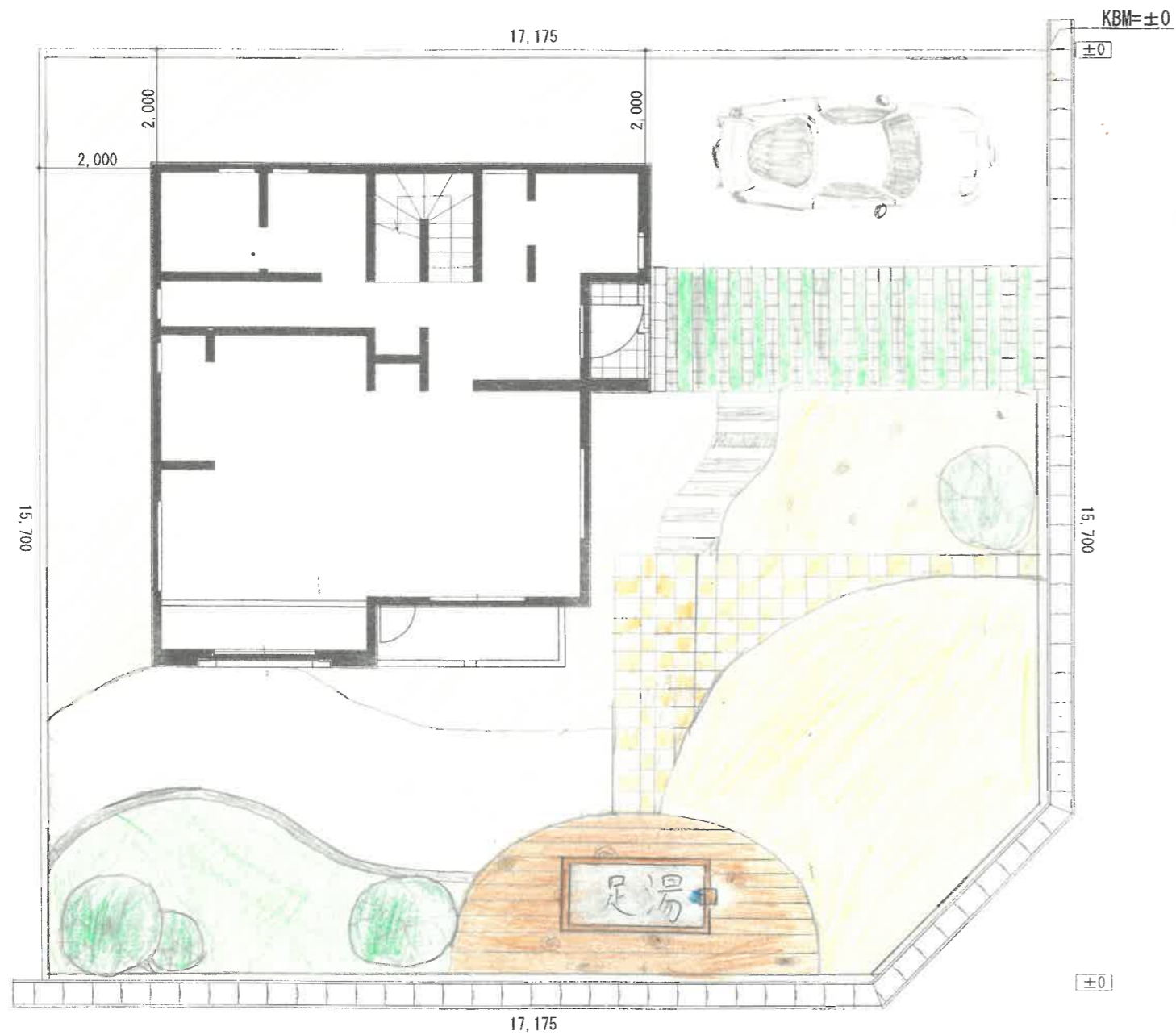
高校生によるガーデン・エクステリア デザインコンテスト

提出図面


S:1/100

学校名 福島県立会津工業高等学校

氏名 小澤絵麻



FREE PRESENTATION (立面図・パース・スケッチなどでの自由なプレゼンを作成して下さい。)



CONCEPT デザインのこだわりポイント (家族構成など将来をイメージして)
 一番こだわったのは足湯を庭が見渡せる場所に作ることで隣りにある芝生の広場で子ども達が遊んでいても見守ることができるようにと考えました。次に芝生の広場を囲うように2色のタイルを敷き色鮮やかな見た目になるようにと考えて描きました。

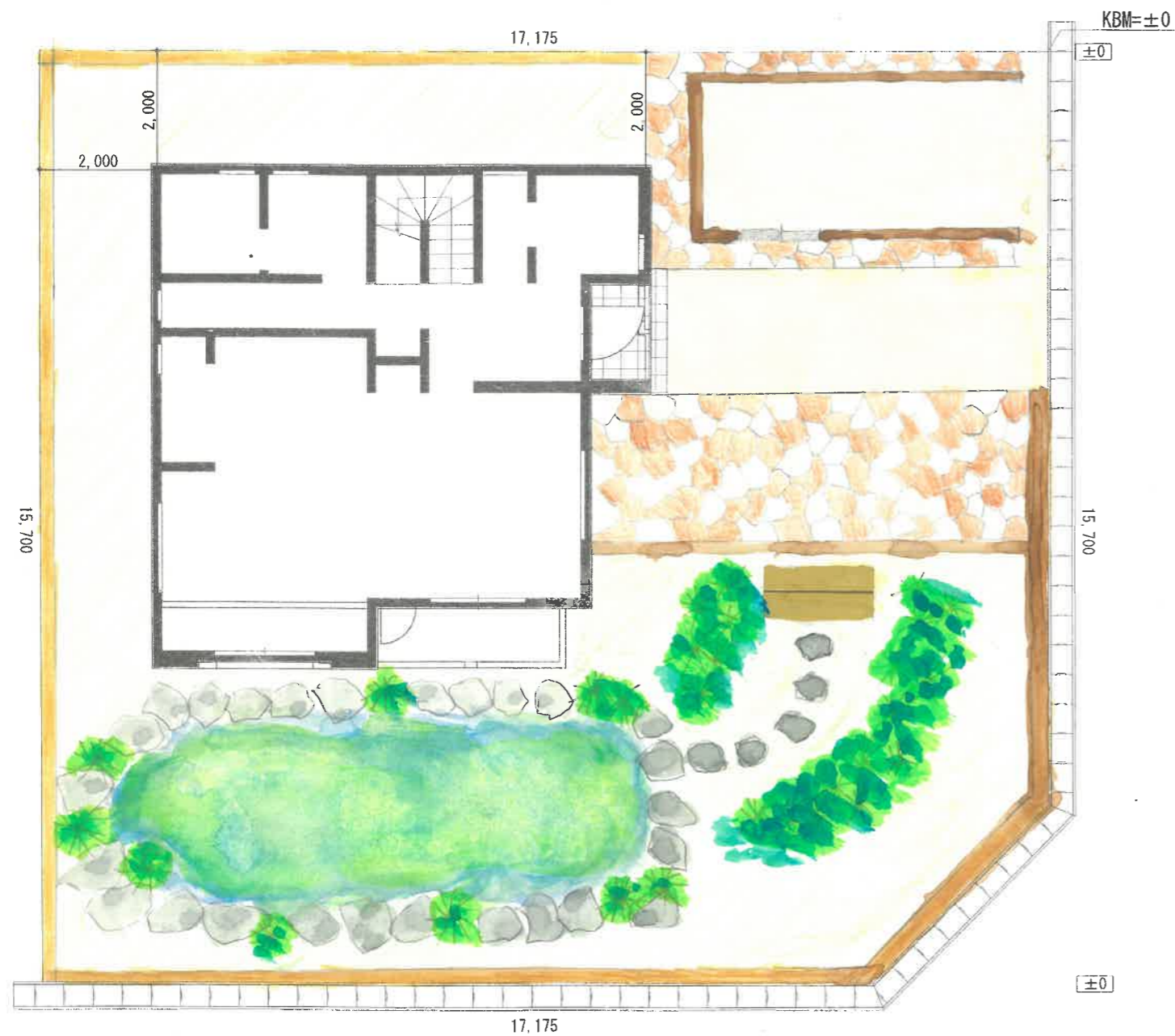
タイトル 足湯のある家

高校生によるガーデン・エクステリア デザインコンテスト

提出図面

S:1/100

学校名 福島県立会津工業高等学校
 氏名 小野 将輝



FREE PRESENTATION (立面図・パース・スケッチなどでの自由なプレゼンを作成して下さい。)



CONCEPT デザインのこだわりポイント (家族構成など将来をイメージして)
「和」をイメージして池を作りました。かつてないほどの大きさの池にインパクトを大きくしました。見た人の記憶に残るようなつくりにしました。

タイトル 池える家	高校生によるガーデン・エクステリア デザインコンテスト	提出図面	S:1/100	学校名 福島県立会津工業高等学校 氏名 小山 紘
---------------------	-----------------------------	------	---------	---

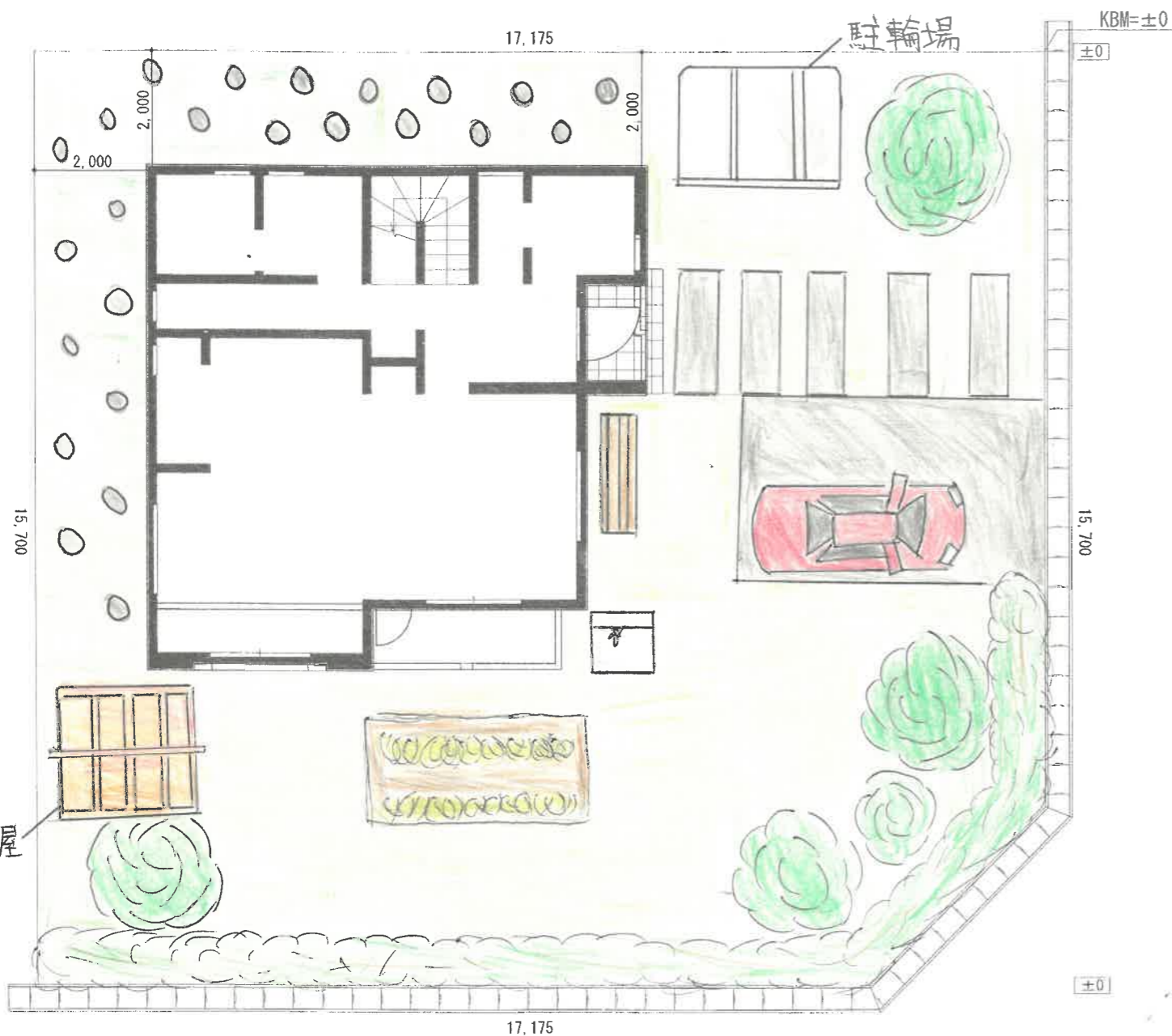


FREE PRESENTATION (立面図・パース・スケッチなどでの自由なプレゼンを作成して下さい。)



CONCEPT デザインのこだわりポイント (家族構成など将来をイメージして)
 レンガで統一感をもたせつつ、大きな木の下でのんびりできる場所を作りました。
 塀を高くして犬と一緒に遊んだり、ボールで遊んだりしても、道路に出て危険な目に合うような
 ことがないようにしました。

タイトル <h1>レンガと木の家</h1>	高校生によるガーデン・エクステリア デザインコンテスト	提出図面	S:1/100	学校名 福島県立会津工業高等学校 氏名 金田浩輝
--------------------------	-----------------------------	------	---------	-----------------------------

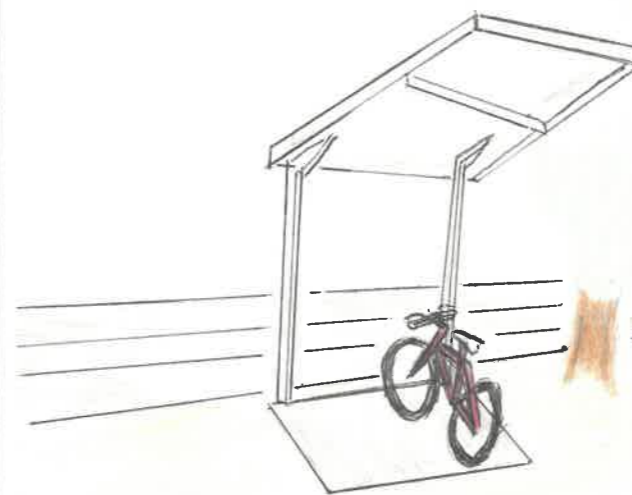


FREE PRESENTATION (立面図・パース・スケッチなどでの自由なプレゼンを作成して下さい。)

〜駐輪場〜

通勤・通学に使う自転車を停めやすめ、玄関の近くに設けてある。

駐輪場の隣に木が立っているため、ある程度の横風を防ぐことができる。(防風木)




〜庭の道具小屋〜

庭にある畑に使う道具が入っており、シャッターによる開閉を行う。



〜水道〜

畑の水やり、車の洗車に使うため、畑、駐車場の間に設置してある。



CONCEPT デザインのこだわりポイント(家族構成など将来をイメージして) 夫(37), 妻(36), 息子(15)が在住予定と考えました。庭一面に芝草を敷き、木を植えることで爽やかな自然をイメージしました。夫妻の趣味である家庭菜園, 息子の趣味であるサイクリングのために庭の設備を考慮しました。

タイトル growing House

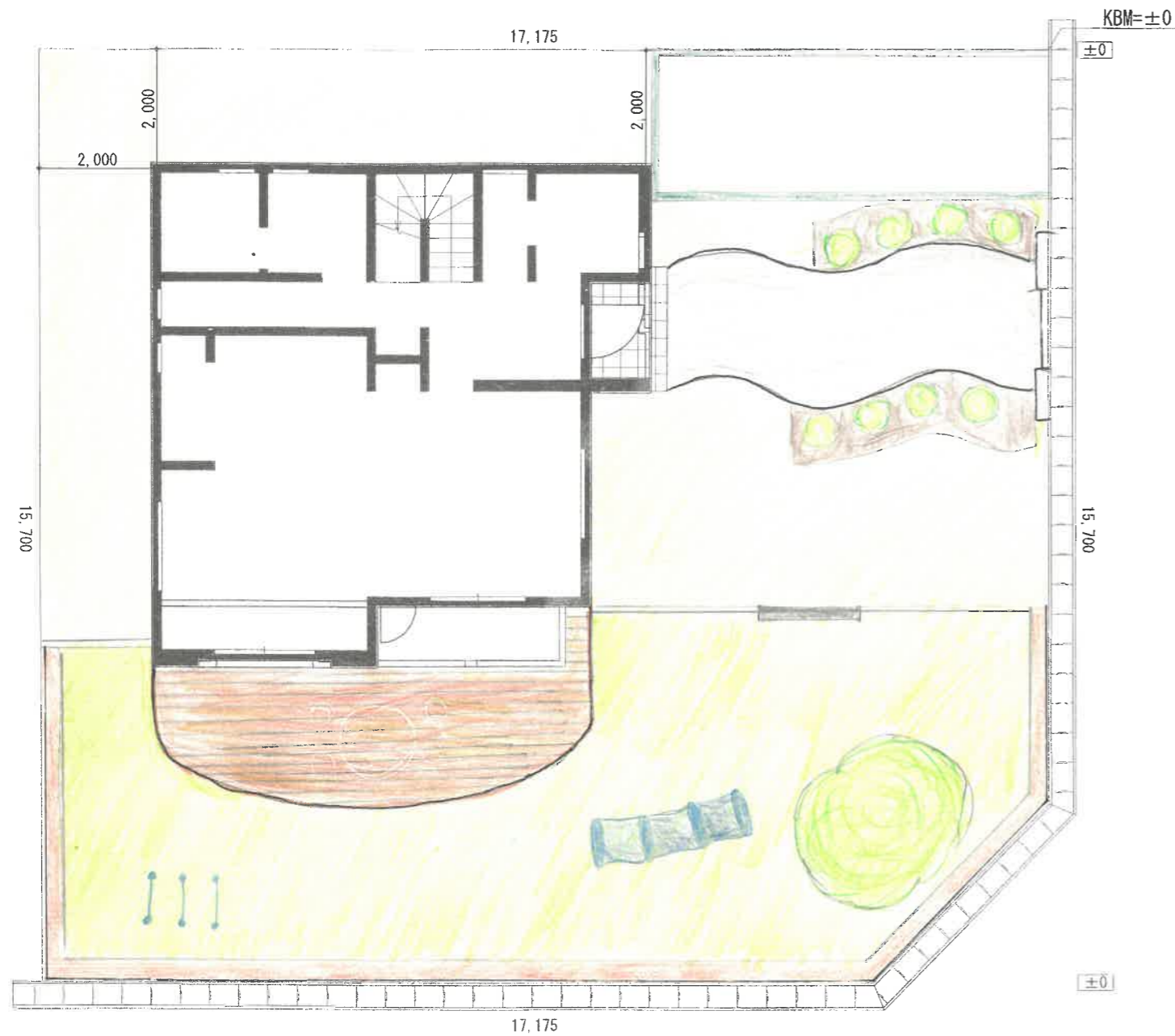
高校生によるガーデン・エクステリア デザインコンテスト

提出図面

S:1/100

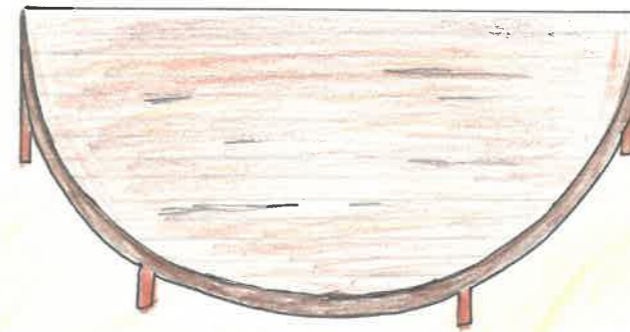
学校名 福島県立会津工業高等学校

氏名 上高 徳久



FREE PRESENTATION (立面図・パース・スケッチなどでの自由なプレゼンを作成して下さい。)

イスやベンチも置いてくつろげる広さにし、犬がツキプロして登れるように低く設計した。



ドッグランの周り全体にイス(棚)を設けてどこでも休憩できる造りにしました。また、プランターを並べるとより華やかになります。



家の敷地に入る門は、色は黒にし、ガラスで犬の手型を入れました。コンクリートの道の端には木を植えて犬の目線に合わせた、小さい樹木を選びました。

CONCEPT デザインのこだわりポイント (家族構成など将来をイメージして)

家族構成は、父、母、子と母2人、犬、3匹です。
わたしは将来、犬を飼って庭で犬が走り回れるような空間を作りたいと思い、ドッグランを作りました。ドッグランには広めのウッドデッキを設けて、犬がのびのびと遊べるようにしました。
大きい木を植えて夏の暑い日には木の影で涼めるようにしました。

タイトル

Go Go Dog run

高校生によるガーデン・エクステリア デザインコンテスト

提出図面

S:1/100


学校名 福島県立会津工業高等学校

氏名 栗城花蓮



FREE PRESENTATION (立面図・パース・スケッチなどでの自由なプレゼンを作成して下さい。)

① 鹿威し



「カコーン」という竹の
やわらかな音のする
鹿威し。

③ 灯笼



庭の小路の傍に立て、導線に。
日が暮れると暖かい日が灯り
幻想的になります。

④ 池




石橋のついたこの池は
水面に四季折々の風景が
浮かびます。

② 丘・滝



丘には四季を楽しめる楓な
どを植えます。
丘の下には滝を設け、涼物
な音を楽しめます。

⑤ 岩



日本庭園の枯山水に使われるような
大きな岩をダイナミックに配置し、
風景の引き締め役に。

CONCEPT デザインのこだわりポイント (家族構成など将来をイメージして)
この家には老夫婦が暮らしていて、老後の憩いの場として身おしも安らげるようにしました。鹿威しは柔らかな竹の音と流れる水の音を楽しめるよう、デザインもシンプルにしました。丘をつくることで少し高いところから庭を見渡せるようにし、滝を中段に設けることで視覚・聴覚的にも楽しめるようにしました。池を設け、水面に写る四季の風情を楽しめるようにしました。庭の道の傍に灯笼を置いて、夜でも庭の風景を楽しめるようにしました。

タイトル

寛ぎの水園


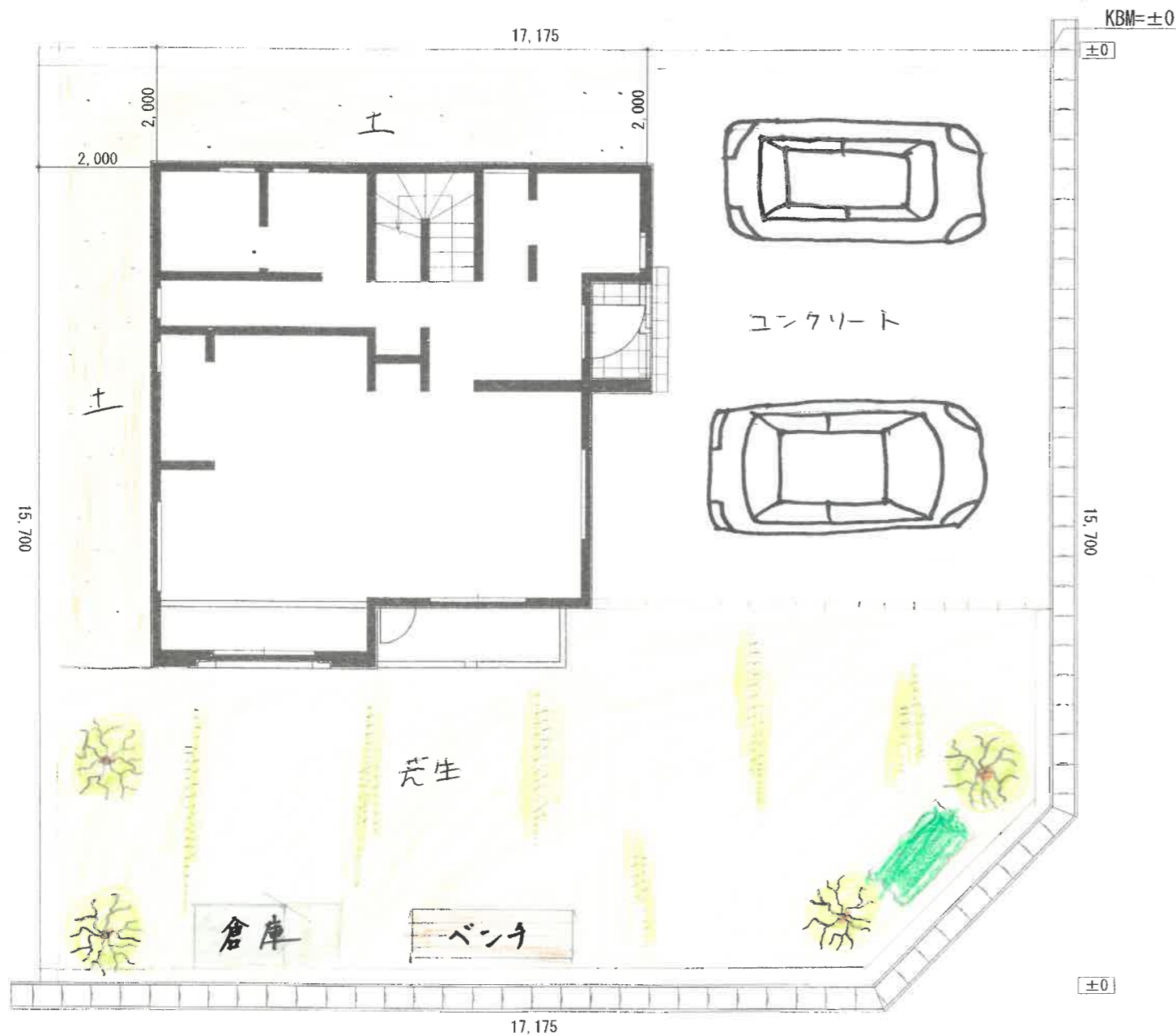
高校生によるガーデン・エクステリア デザインコンテスト

提出図面

S:1/100

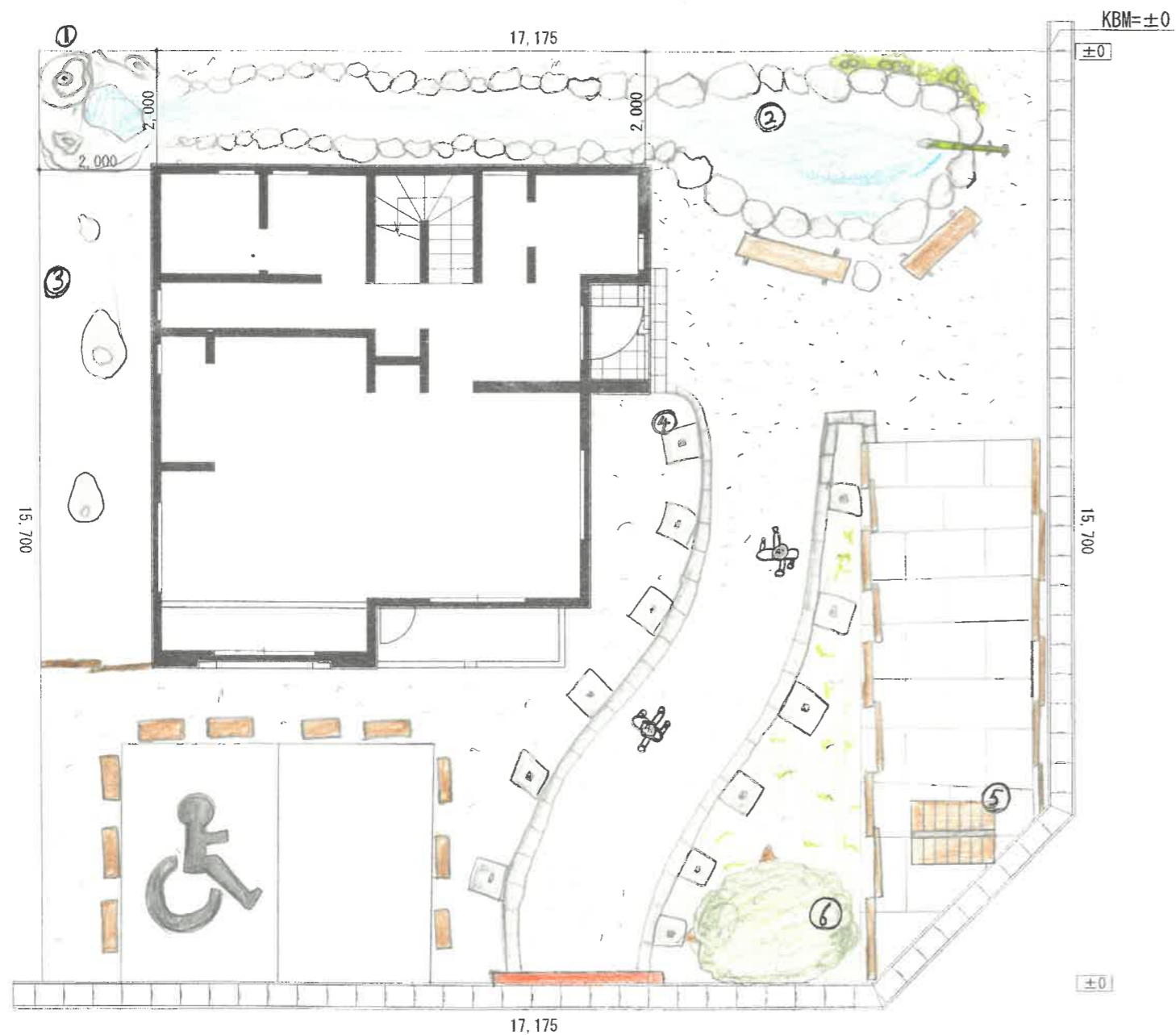
学校名 福島県立会津工業高等学校

氏名 栗城 美明琴



CONCEPT デザインのこだわりポイント (家族構成など将来をイメージして)
 小学生と中学生の兄弟が庭でボール遊び(サッカー・キャッチボール)をしている。
 その時、ボールが車に当たったり、道路に出ないように、庭と駐車場の境には球状のフェンス
 が付いている。庭と道路の境には高めの壁(2.5m)があり、コンクリートが出来ている。
 左下の倉庫には遊び道具や、木と草を植える道具などが揃っている。

タイトル	広い庭のお家	提出図面	S:1/100	学校名 福島県立会津工業高校
	高校生によるガーデン・エクステリア デザインコンテスト			氏名 齋藤 元太



CONCEPT デザインのこだわりポイント (家族構成など将来をイメージして)
 修学旅行で行ったお寺がとても印象的で最近に欲しくて庭に持って来してみました。こだわったポイントは、池とお賽銭所です。池はしおとしがベンチに座ってお落く空間があります。この後には、お賽銭所の道が別、そこにお金を入れてお祈りできます。

FREE PRESENTATION (立面図・パース・スケッチなどでの自由なプレゼンを作成して下さい。)

①袋田の滝
 ・水が湧き出て、隣の川に流れていく。
 ・水の流れる音が心地良い。

②池としおとし
 ・しおとしから水が落ち、時間の流水を感じれる。

③枯山水
 ・京都の寺で見たお山の水が印象的で再現したい。

④灯笼
 ・夜の庭を照らし、雰囲気を作れる。

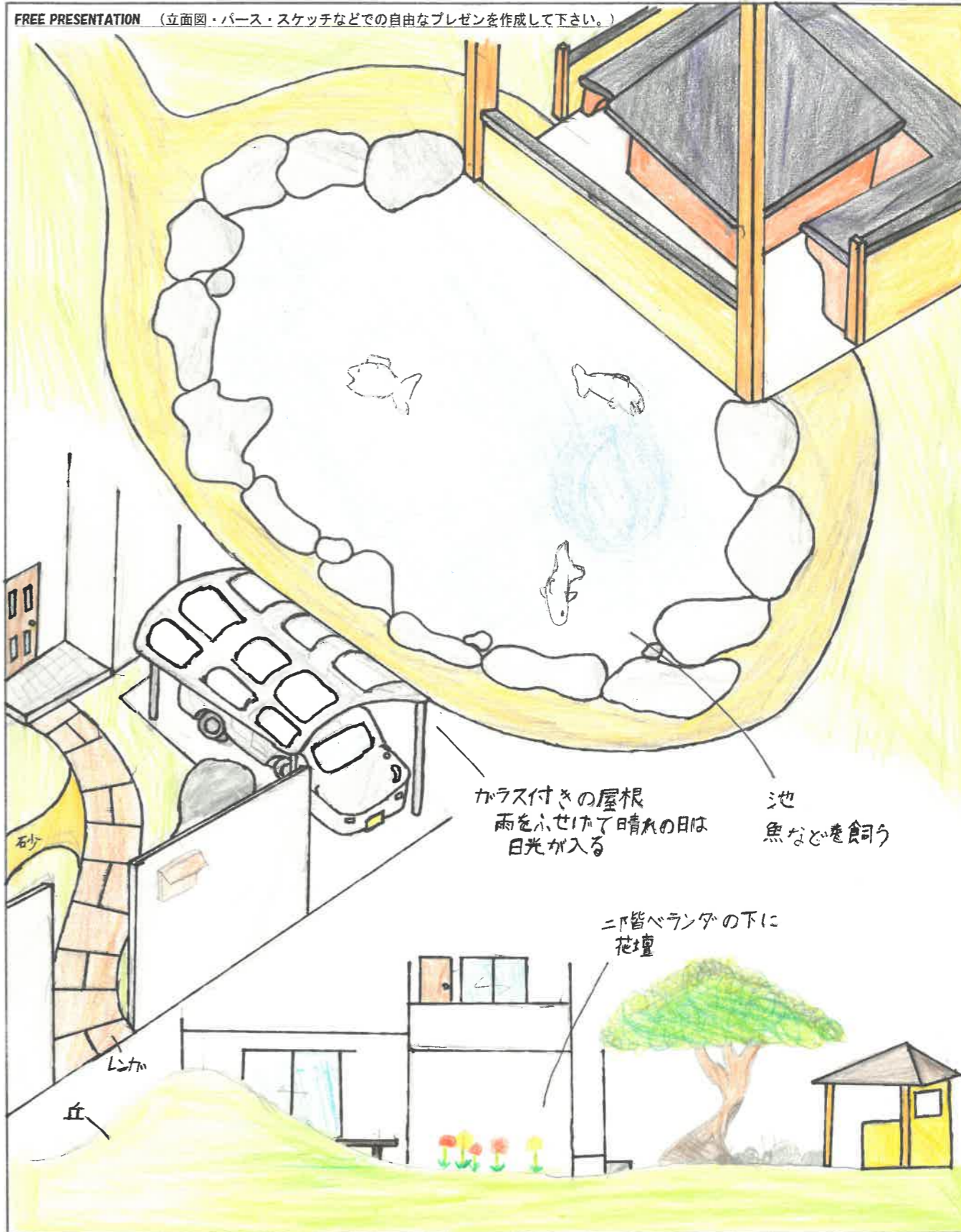
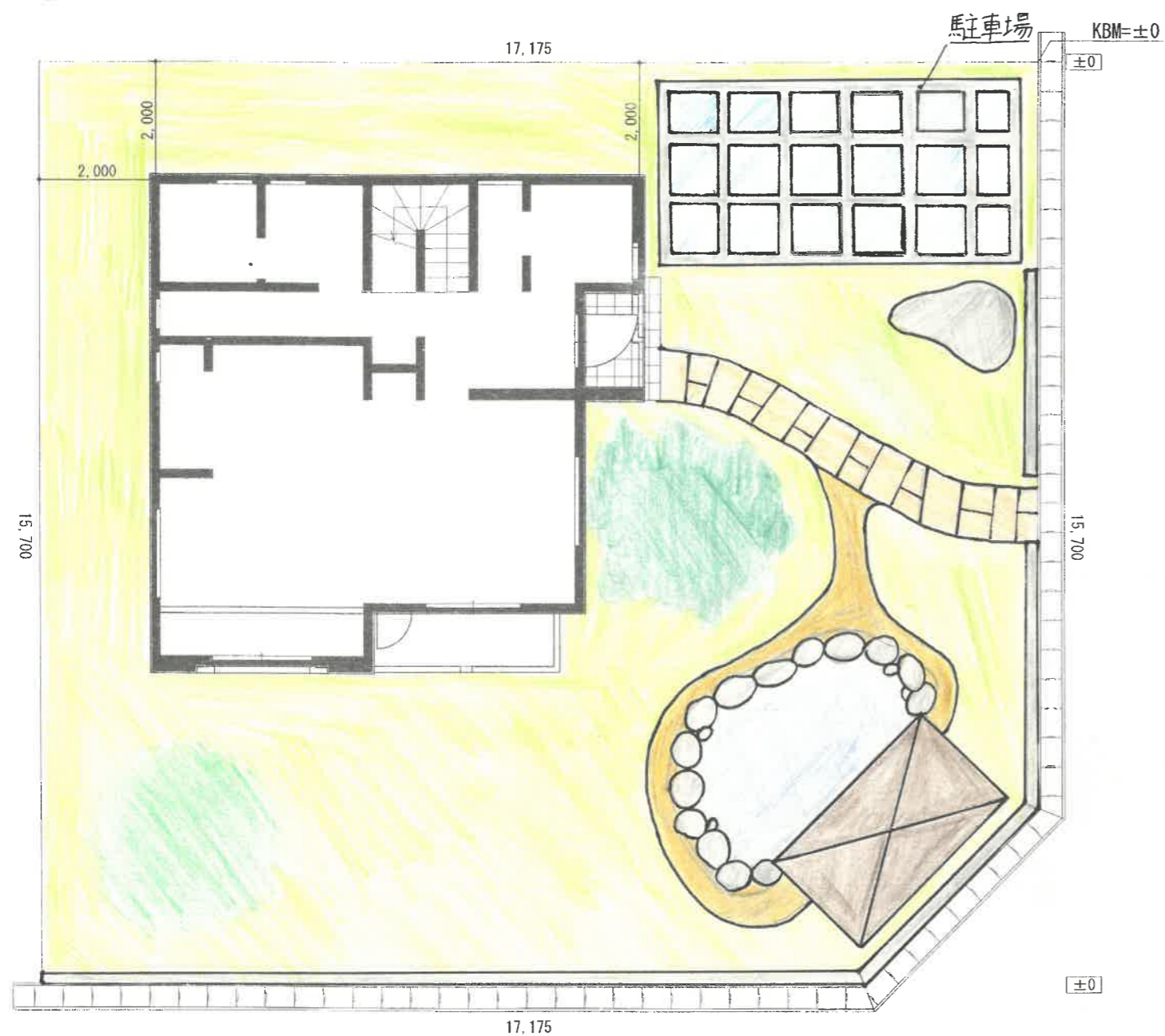
⑤お賽銭所
 ・近所でお参りするお賽銭所。
 ・近所の人がよくお参りに来る。
 ・ここでお参りをすると原真いが合う。

⑥この木何の木?
 ・この木は、とても大きな家で家の守護神。
 ・いちごの葉が生える。

タイトル
自分家社

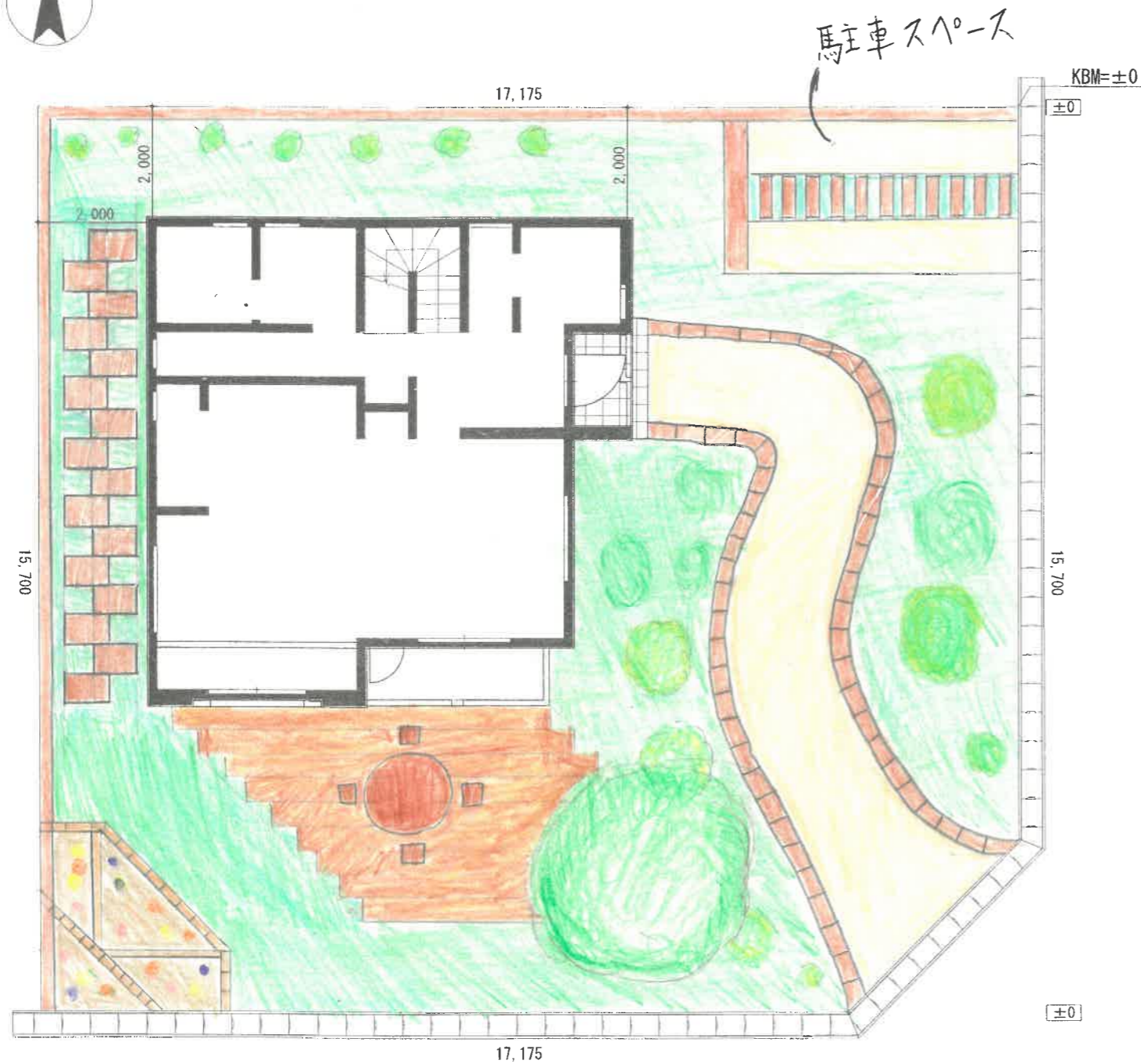
高校生によるガーデン・エクステリア デザインコンテスト
 提出図面
 S:1/100

学校名 福島県会津工業高等学校
 氏名 齋藤 心



CONCEPT デザインのこだわりポイント(家族構成など将来をイメージして)
 屋根付きの休憩所を作り、庭でご飯を食べたり、子供が遊んでいるときに、大人が座って見ていられるようにしました。また、目の前に池があるので、コイなどの魚を育てたりすることもできます。丘はそのままでも遊ぶことができますが、雪が降れば雪山としてソリなどで楽しむようにしました。

タイトル 落ち着く庭	高校生によるガーデン・エクステリア デザインコンテスト	提出図面	S:1/100	学校名: 福島県立会津工業高等学校 氏名: 齋藤 祐太
----------------------	-----------------------------	------	---------	--------------------------------




FREE PRESENTATION (立面図・パース・スケッチなどでの自由なプレゼンを作成して下さい。)

母が手入れをしている
花壇は立体的になっており
4つのスペースに分けられていて
2段に分かれている。

4つのスペースには
それぞれ好きな
花を植えること
ができる。



石のパネル
が敷かれ
ている道。



大木でウッドデッキに影が
できるよになっている。



アプローチは
長くなっていて
自然を感じ
られるように
草木が
たくさんある。



家とつながっていて、行き来できる。
BBQをしたり子どもたちが遊んで
くつろげる所。

CONCEPT デザインのこだわりポイント (家族構成など将来をイメージして)

この家は夫婦と息子2人が住んでいます。アプローチは長くして、自然を感じながら、家に入ることができます。ウッドデッキは、家とつながっていて、くつろいだり、遊ぶこともできます。花壇は2段になっていて、きれいに色づけることができます。庭には自分の好きな大木が植えてあります。

タイトル 緑を感じる家


高校生によるガーデン・エクステリア デザインコンテスト

提出図面

S:1/100

学校名 福島県立会津工業高校

氏名 白岩寛都



ベランダからウッドデッキに出ることができる。
ウッドデッキにはフェンスもあるので、安全に遊ぶことができる。

CONCEPT デザインのこだわりポイント (家族構成など将来をイメージして)
(父、母、息子) 玄関を出て左側にある大きな木をより大きく見せるために、段差をつけている。また、段差をつけるための仕切りも木でできているのでより木と触れ合える。

タイトル
木と触れ合う

高校生によるガーデン・エクステリア デザインコンテスト

提出図面

S:1/100

学校名 福島県立 会津工業高等学校
氏名 菅原 祥希



FREE PRESENTATION (立面図・パース・スケッチなどでの自由なプレゼンを作成して下さい。)



○屋根付き休憩所

・屋根は六角形型になっており中央の柱には円形のベンチがついており、そこから様々な位置から庭を見ることが出来る。庭の東側にはアプローチへと続く道があり、庭の草木や花壇を楽しむことができます。西側には池があり、心を落ち着かせることができます。そして老夫婦の憩いの場となっており、夏には避暑地となっている。

○花壇

・自分が好きな花を育てるもよし
季節に合わせた花を育てるもよし。
・少し大きめなため作業時間が
かなり大変かもしれないがその分
達成感も大きい。

○池

・魚や蓮などの観賞用のものを入れる池
・深さは約60~70cmほど
・周りの石は不均一

CONCEPT デザインのこだわりポイント (家族構成など将来をイメージして)
この家には老夫婦、夫婦、子ども2人が住んでいます。
ポイントは2つあり、1つは地面を反にしたこと、これにより子どもたちが外で遊ぶ時のけがを抑えることが
できる。2つ目は休憩所のベンチを柱にそって円形にしたこと、様々な景色を見ることが出来ます。

タイトル 糸緑の家

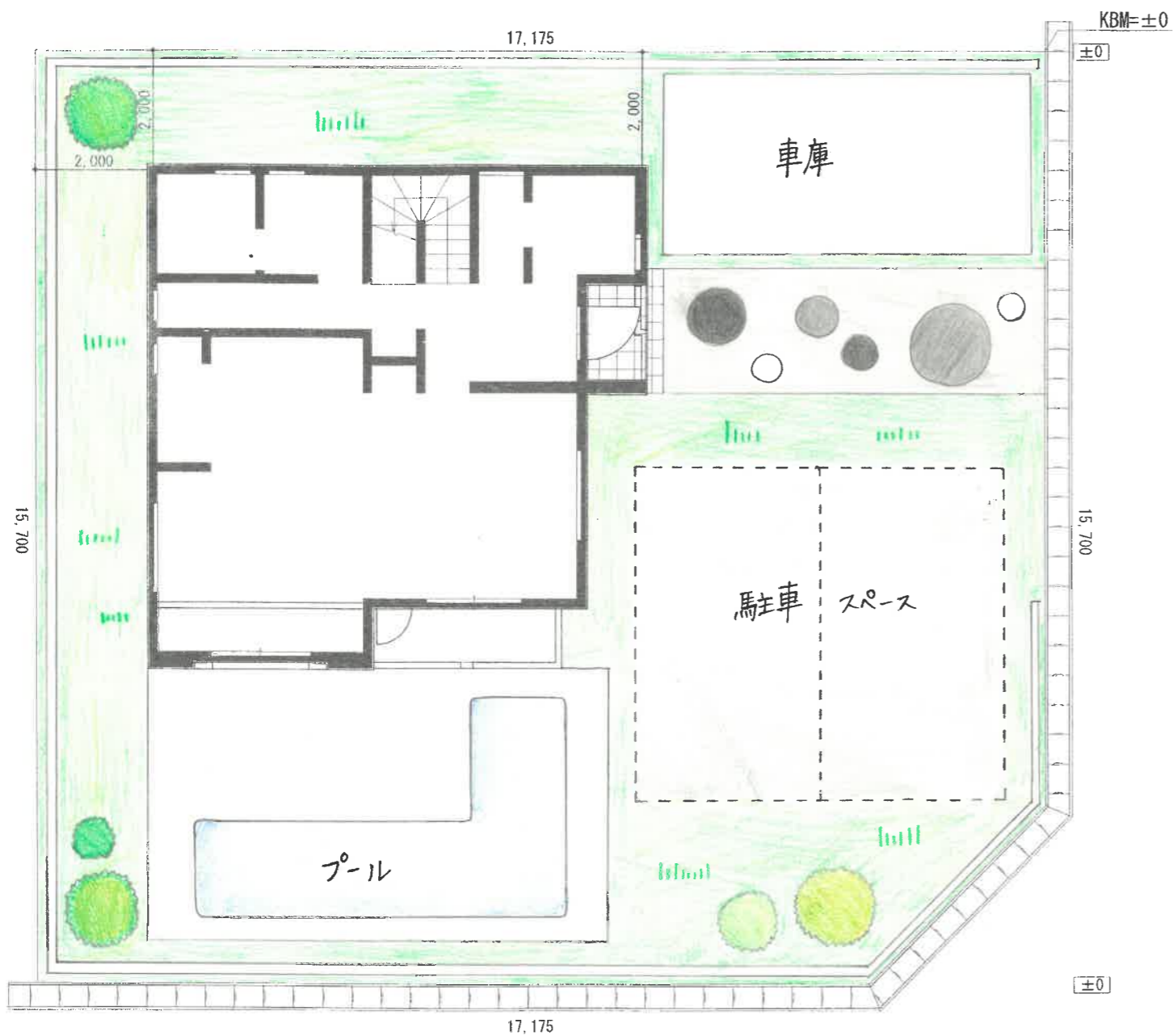
高校生によるガーデン・エクステリア デザインコンテスト

提出図面

S:1/100

学校名: 福島県立会津工業高校

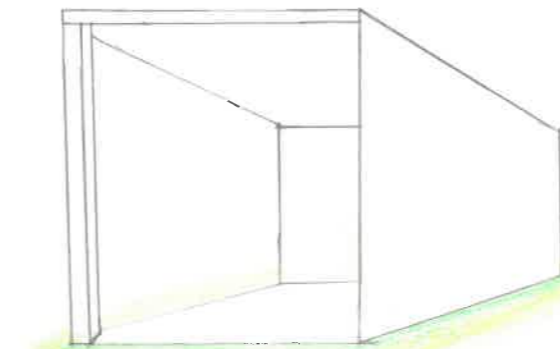
氏名: 宗田勇志



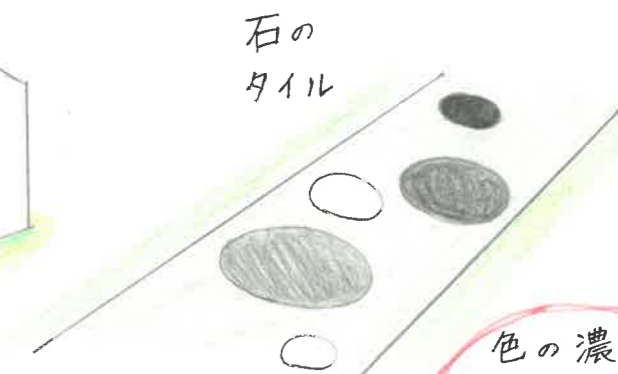
CONCEPT デザインのこだわりポイント (家族構成など将来をイメージして)

自分が住みたい、現実的な家にした。
 今すぐにもここに住んでプールでパーティーしたり、車庫でBBQしたいです。
 友達とでも家族とでも楽しい家にした。

FREE PRESENTATION (立面図・パース・スケッチなどでの自由なプレゼンを作成して下さい。)

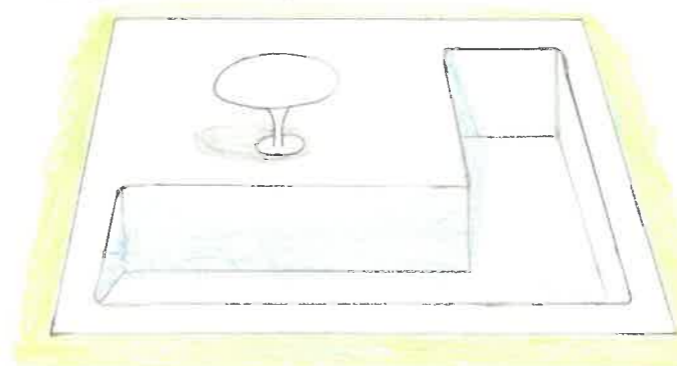


2方向が壁になっている
 車庫。車をどかせば、
 色々できるスペース。



※ 歩きやすさを
 考えて凹凸はない。


色の濃さを
 変える
 遊びゴコロ



L字型のプール。
 なるべく広めに設計。
 大人気で遊べる。

プールで
 パーティーもできる広さ!

壁をスクリーンにして
 映画やドラマを見れる



バーベキューも!

壁を
 真っ白に
 して、自分の
 好きなように
 カスタマイズ
 できる。

タイトル

シンプルイズバスト

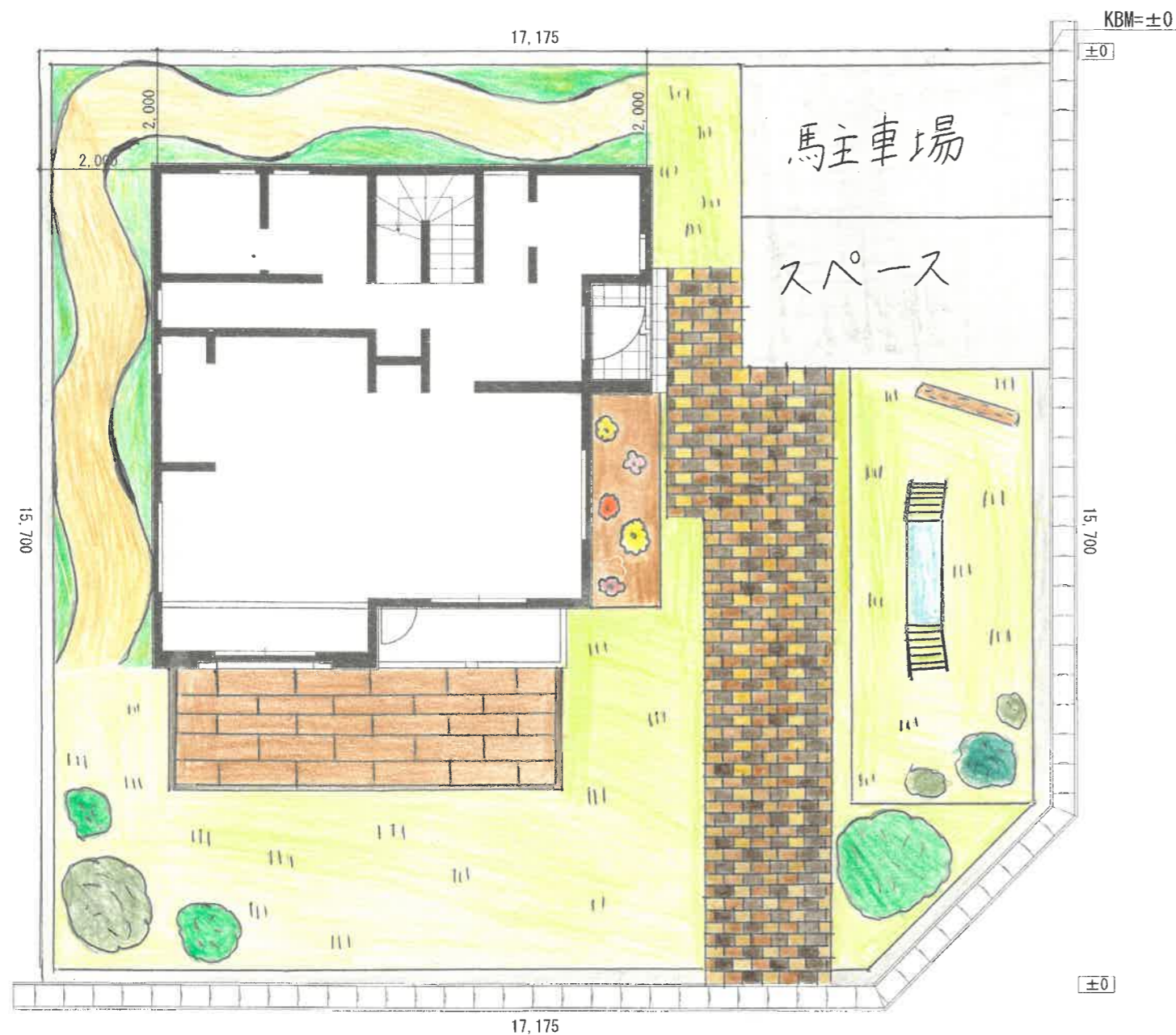
高校生によるガーデン・エクステリアデザインコンテスト

提出図面

S:1/100

学校名 福島県立会津工業高等学校

氏名 高橋 真央



FREE PRESENTATION (立面図・パース・スケッチなどでの自由なプレゼンを作成して下さい。)



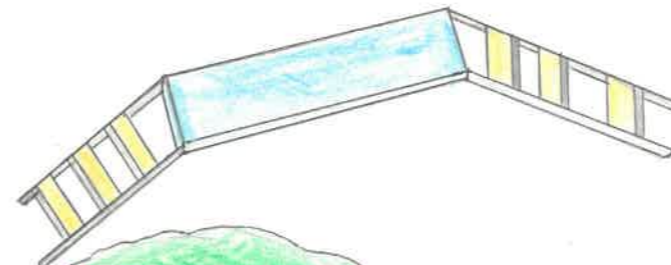
・ドックランにある丸太や台で、犬が遊べるように置いてある。

このような遊具があることで、犬のストレス発散や、運動不足解消につながるので、毎日遊ばせている。


・花壇



…お母さんが花が好きで、たんぽぽやチューリップ、バラなど、たくさんの種類の花を季節に合わせて育てているので、1年に4回違う花を楽しむことができる。




・庭の中で一番大きな木で玄関アプローチの近くに植えてあり、この家の大きさを表す象徴の木となっている。



・ウッドデッキ
…家族や友達などとバーベキューが出来る場所で、休日の朝はお父さんがコーヒーを飲んだり、家族で朝ご飯をデッキで食べたりするなど、優雅な時間を過ごしている。

・玄関アプローチ
…何色かのタイルを使っておしゃれな雰囲気がある。茶色・濃い茶色・おうじ色の3色を使って西洋な雰囲気を作ってみたかったので、このような配色にした。



CONCEPT デザインのこだわりポイント (家族構成など将来をイメージして)
家族が4人と犬1匹の仲良し家族で、休日は庭やデッキでバーベキューなどをしたり、ドックランで犬と元気に遊んだりするなど、コロナ化でなかなか遊べに行く事が出来なくて自宅の庭で楽しめる空間を作りたいと思ったので、家族が楽しめる所が1番のこだわりポイントです。

タイトル
笑顔がある家

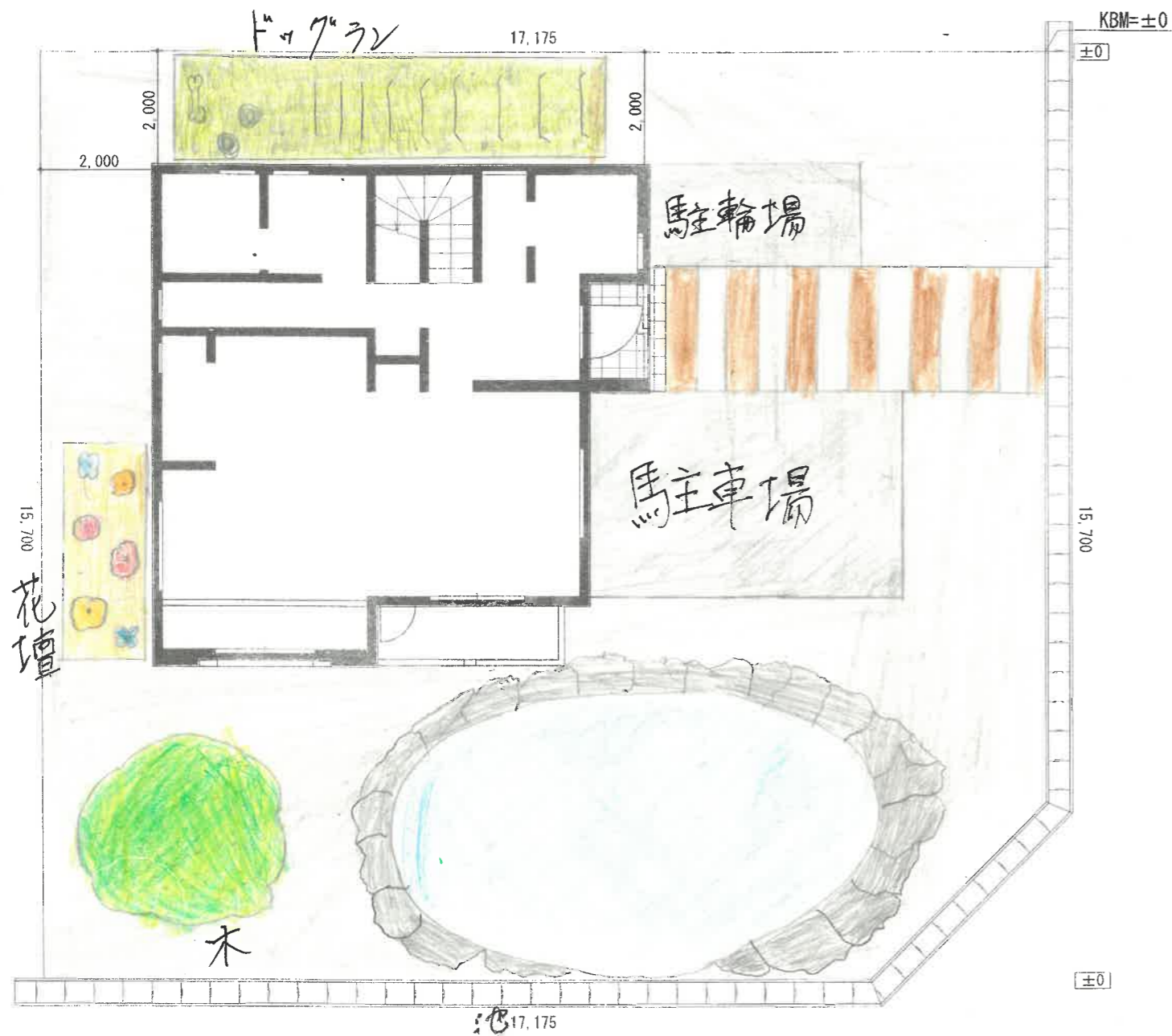
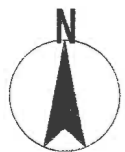
高校生によるガーデン・エクステリア デザインコンテスト

提出図面

S:1/100

学校名 福島県立会津工業高等学校


氏名 高橋 瑞希



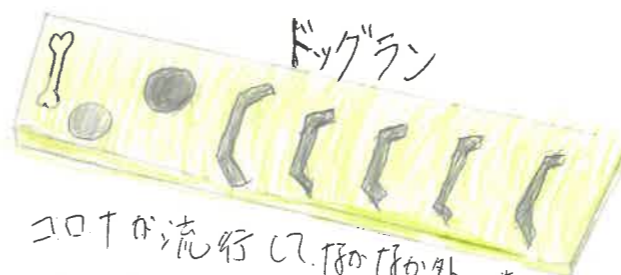
FREE PRESENTATION (立面図・パース・スケッチなどでの自由なプレゼンを作成して下さい。)



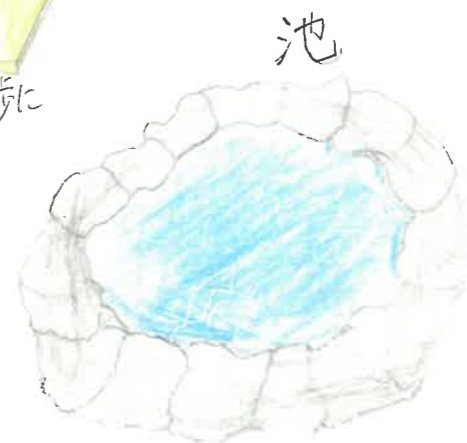
沢山の自然
を感じたい



花壇
季節にあつた花を植える。



ドッグラン
コロナが流行して、ほかほかの外へ散歩に
行きづらい時のために考えた。



池
石で囲うことで、和風にする

CONCEPT デザインのこだわりポイント。(家族構成など将来をイメージして)

誰もが憧れるふうで、豪華で自然を感じることができ、主夫の家をイメージして
作りました。

タイトル 自然の家

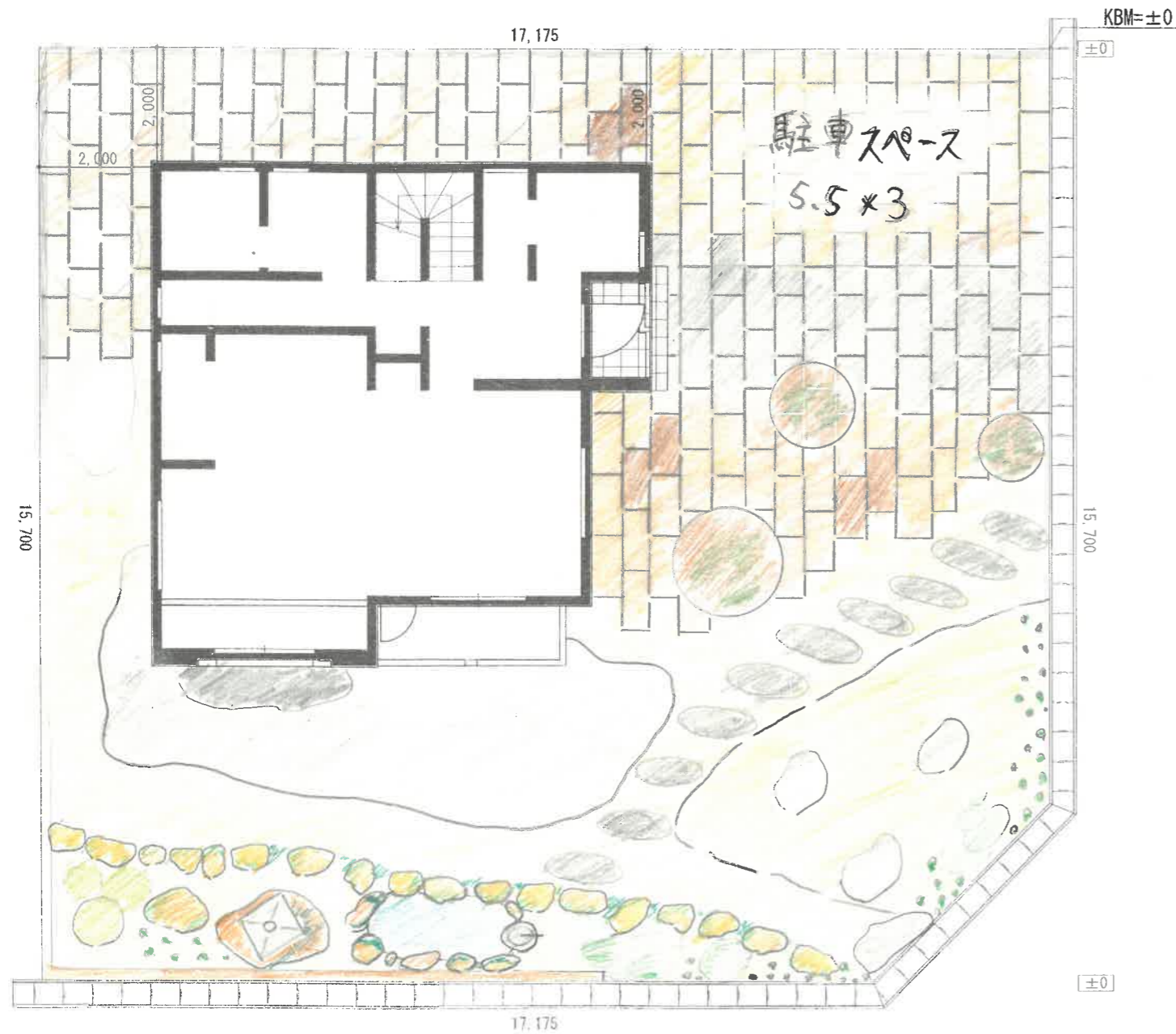
高校生によるガーデン・エクステリア デザインコンテスト

提出図面

S:1/100

学校名: 福島県立会津工業高等学校

氏名: 竹俣 颯馬



FREE PRESENTATION (立面図・パース・スケッチなどでの自由なプレゼンを作成して下さい。)



CONCEPT デザインのこだわりポイント(家族構成など将来をイメージして)

老夫婦がいることを想定し現代風な建物に庭には本格的な「和」を取り、
「洋」も取り入れて、老夫婦から子どもまで楽しめる庭にしました。

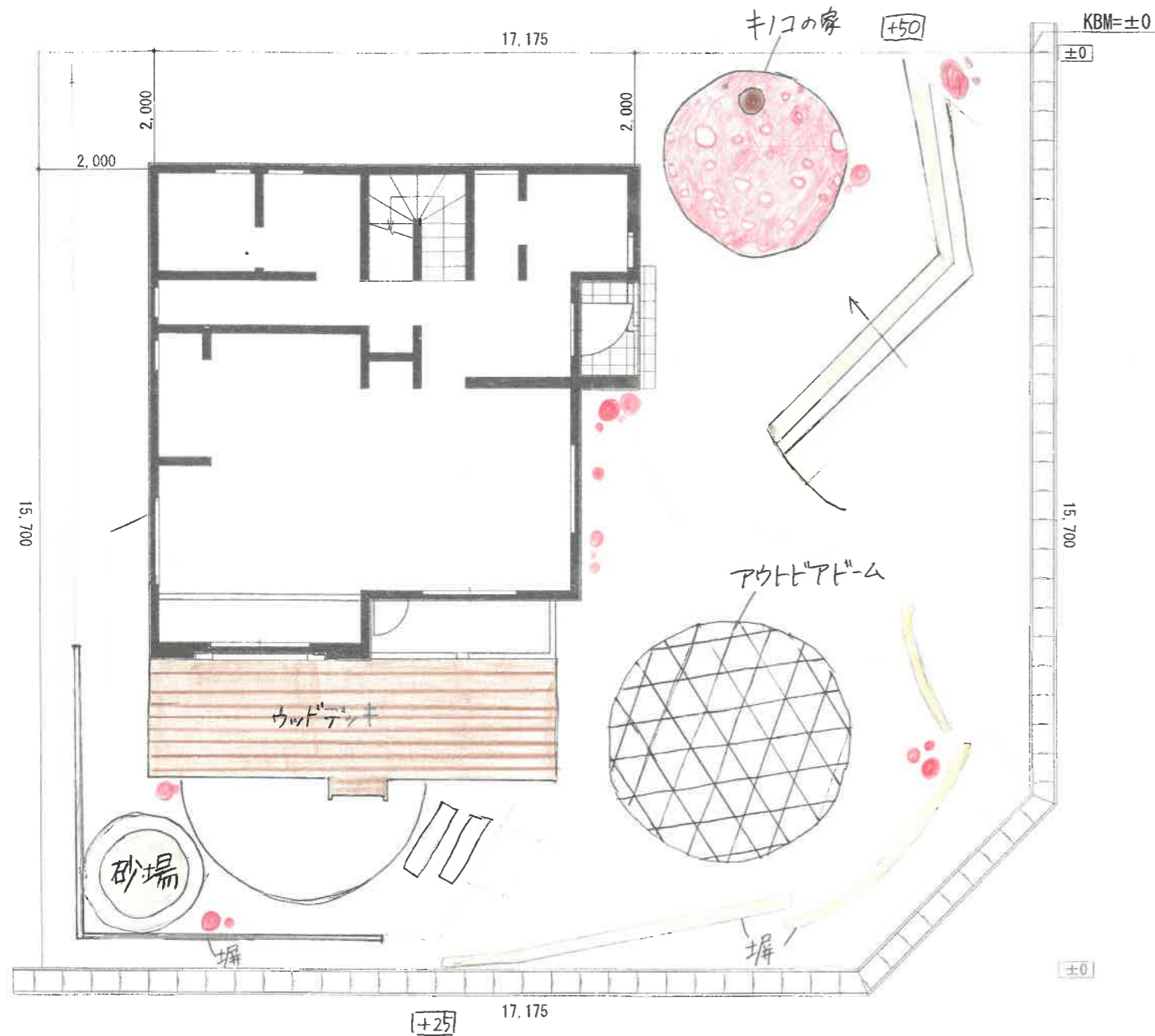
タイトル
和と洋の家

高校生によるガーデン・エクステリア デザインコンテスト

提出図面

S:1/100

学校名 福島県立会津工業高等学校
氏名 榎拓人



CONCEPT デザインのこだわりポイント (家族構成など将来をイメージして)

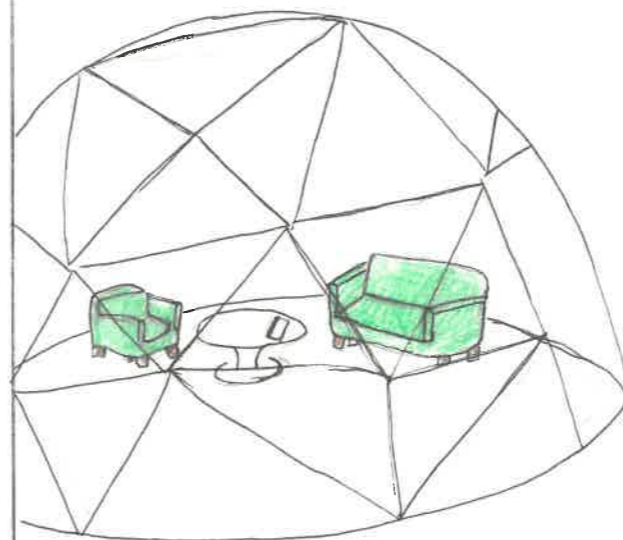
植物を植えていないので庭の手入れをしなくても大丈夫にしました。
アウトドアドームやキノコのオブジェを置くことで子どもも大人も楽しめる庭にしました。

FREE PRESENTATION (立面図・パース・スケッチなどでの自由なプレゼンを作成して下さい。)

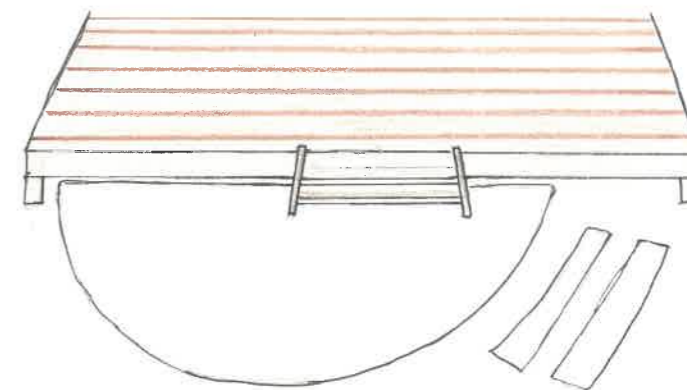
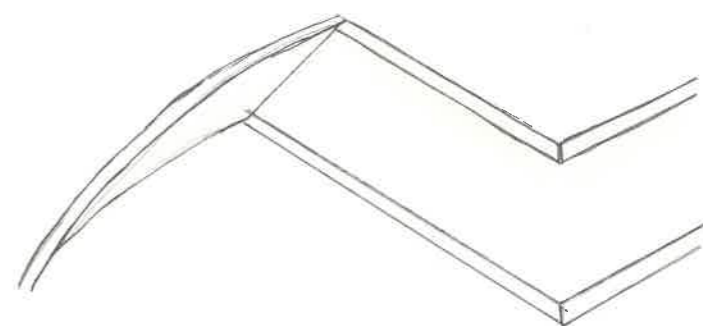


キノコの家 ^{うしろ}
公園にあるエウパチアかわいいオブジェで、中にはちっちゃとしたベンチがあります。玄関の近くにあるので家のシンボルとなっています。

アプローチ
階段とスロープを設け、幅広い世代の方が不自由なく移動できるようにしました。
階段は踏板を広くしました。
階段を登った先にキノコの家があります。



アウトドアドーム
中で植物を育てたり、家具を置き夜景を見たりすることが出来る非現実的な時間を過ごすことが出来る空間になっています。



ウッドデッキ
広めのウッドデッキを設けたので晴れた日などにBBQなどをすることが出来ます。

タイトル

マッシュ邸

高校生によるガーデン・エクステリア デザインコンテスト

提出図面


S:1/100

学校名 福島県立会津工業高校


氏名 外島綾乃



FREE PRESENTATION (立面図・パース・スケッチなどでの自由なプレゼンを作成して下さい。)



家庭菜園
トマトやキュウリ、ナスなどの
いろいろな野菜が育てられて
いる。



花壇...色とりどりの花が植えられている。

庭ではバーベキューをしたい、
子供達が自由に遊べる。



物置...家庭菜園や花壇で使う道具が収納されている。

CONCEPT デザインのこだわりポイント (家族構成など将来をイメージして)
家族構成は、夫、妻、子供が2人で、夫妻は家庭菜園と、ガーデニングが趣味で、大きい家庭菜園と、
フェンスに沿った花壇がある。庭は広く、子供達が自由に遊べるので、知合いを呼んでバーベキュー
をしたい様になっている。

タイトル 自由な家

高校生によるガーデン・エクステリア デザインコンテスト

提出図面

S:1/100


学校名 福島県立会津工業高等学校

氏名 中村 柊斗



FREE PRESENTATION (立面図・パース・スケッチなどでの自由なプレゼンを作成して下さい。)

・たくさん花や木が植えられているため、四季が楽しめる。
・家の中だけでなく、屋外でも楽しめる。



CONCEPT デザインのこだわりポイント (家族構成など将来をイメージして)
現代はコロナの影響でリモートワークが多く、多くのストレスがかかります。そのため庭に多くのリラックスできるような空間をつくりました。また、収納スペースを家の後ろに作ることで、見栄えがスッキリ見えるようにしました。ウッドデッキをつくることで、BBQやハンモックを楽しめます。

タイトル ストレスに打ち勝つ庭

高校生によるガーデン・エクステリア デザインコンテスト

提出図面

S:1/100

学校名 福島県立会津工業高等学校

氏名 夏井悠太



屋根付車の車庫

石少利

17,175

KBM=±0

±0

立面図


15,700

±0

17,175




FREE PRESENTATION (立面図・パース・スケッチなどでの自由なプレゼンを作成して下さい。)



家までのレンガの道の両脇には木が並び春にはおどろき木陰で楽しめます。



ハンモックで休憩することができ隣には池や桜の木があり、水の音や、桜の花びらが、とてもおいでリラックスできます。火田で季節の野菜を育てることが出来ます。小屋には火田で使う道具やハンモックなどをしまっておくことが出来ます。



CONCEPT デザインのこだわりポイント(家族構成など将来をイメージして) この庭は自然を感じたり、自然にたくさん休めることが出来るように、つくりました。レンガの道を入っていく時には、両脇に木があります。ハンモックがおくると隣に池・木・木陰があり、リラックスしながら、たくさん自然とふれあえます。庭のイスにもお菓子と花壇や木陰があり、心が休まります。家の意には防犯用には少利を置いたため安心です。車庫には屋根があるので、そこで作業もできます。車や自転車も木陰に、車を降りても玄関まで近いので、雨でもぬれずに使えます。

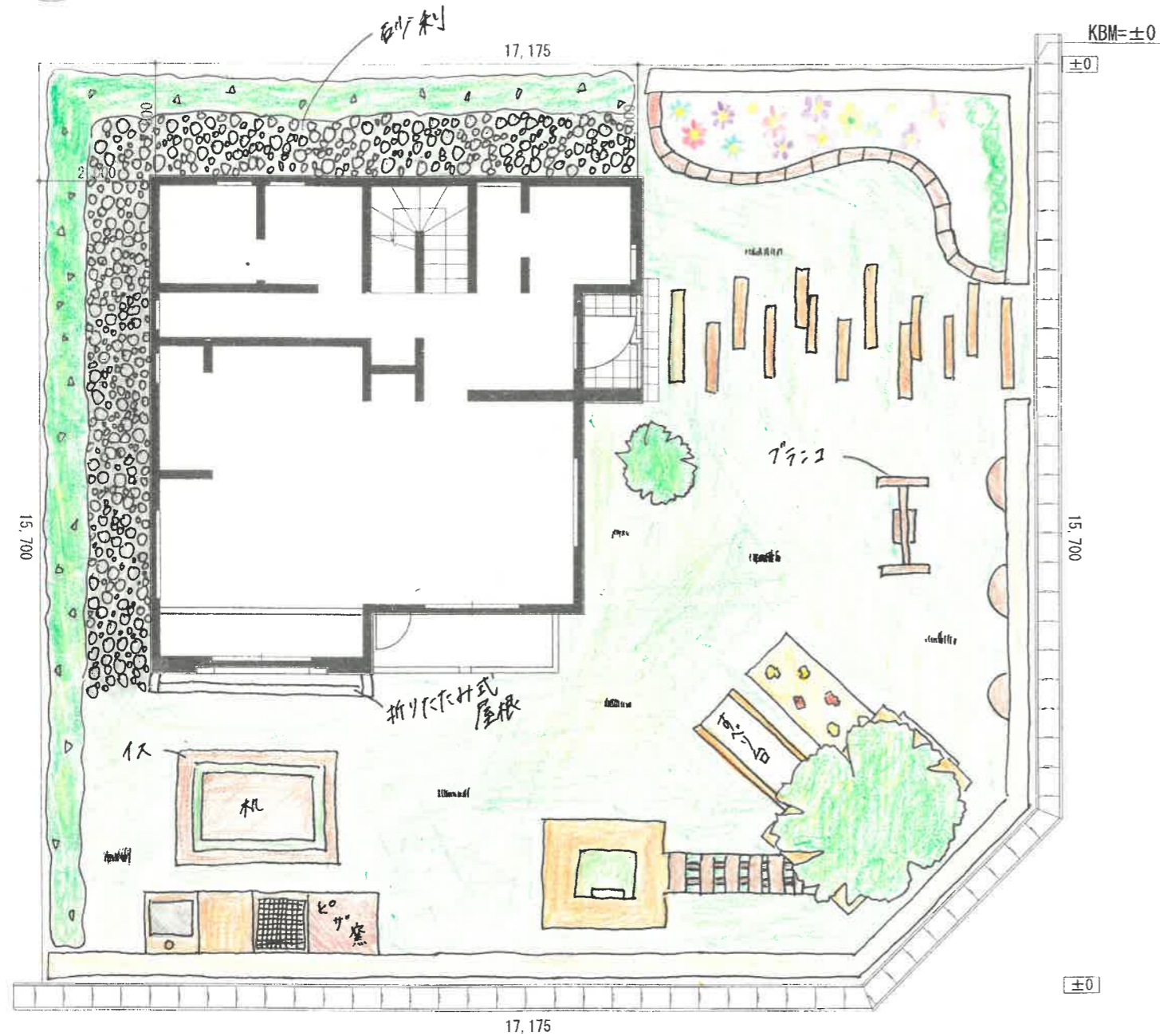
タイトル 自然い。ほいハウス

高校生によるガーデン・エクステリア デザインコンテスト

提出図面

S:1/100

学校名 福島県立会津工業高等学校
氏名 芳賀 凌真



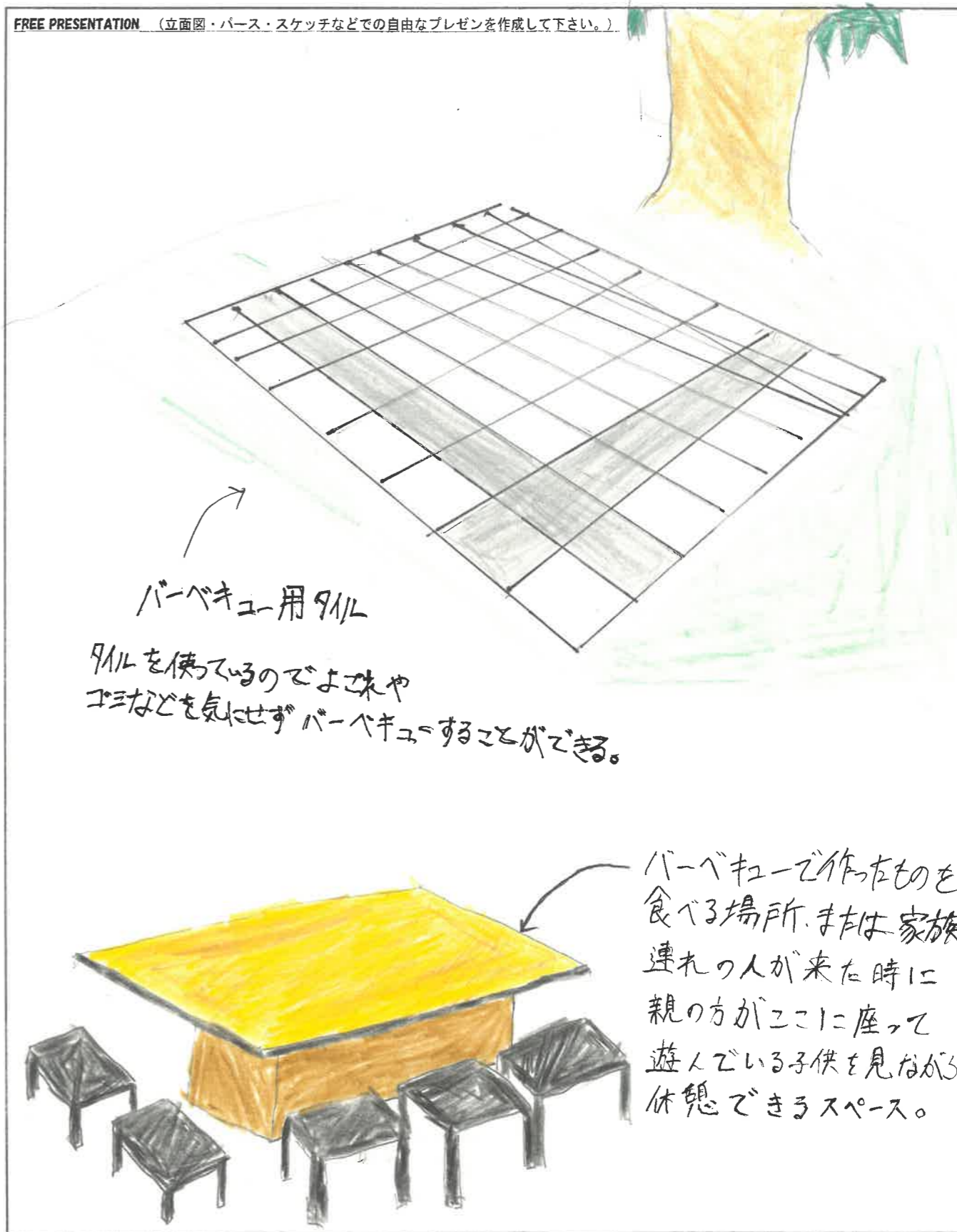
CONCEPT デザインのこだわりポイント (家族構成など将来をイメージして)
 父、母、中1の女の子、小5の男の子、小1の男の子の3人姉弟の家族構成で考えました。家族みんなが充実した生活を送れるようなデザインを考えました。
 BBQ、ピザ窯をデザインし、みんなが楽しく団らんできるように考えました。また子供達が楽しめるように遊具をデザインしました。年が経ていくと木も大きく育ち成長します。その木と一緒に年が経ていき、孫が使っていくという成長を感じることが出来る遊具にしました。
 玄関に花壇をデザインすることで玄関アプローチが華やかになることも、お花を育てるという母の楽しみにもなります。

FREE PRESENTATION (立面図・パース・スケッチなどでの自由なプレゼンを作成して下さい。)





FREE PRESENTATION (立面図・パース・スケッチなどでの自由なプレゼンを作成して下さい。)



CONCEPT デザインのこだわりポイント (家族構成など将来をイメージして)

家族はもちろん隣人の方や知り合いなど、たくさんの人を呼んでBBQができる。

タイトル

大人数でBBQができる家

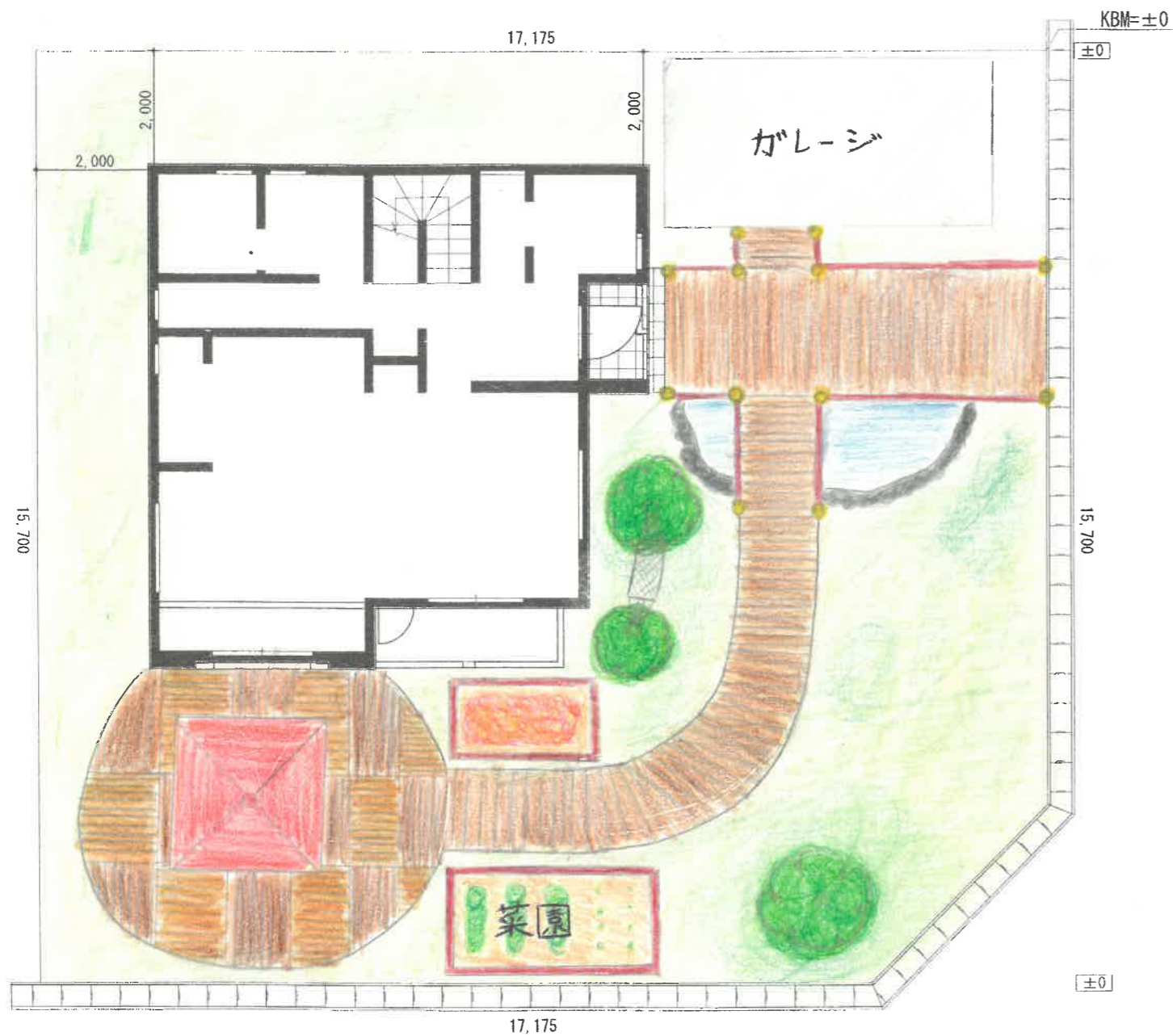
高校生によるガーデン・エクステリア デザインコンテスト

提出図面

S:1/100

学校名 会津工業高校

氏名 福来海



CONCEPT デザインのこだわりポイント (家族構成など将来をイメージして)

育ち盛りの子供がいるという設定にして、子どもがのびのびと過ごせるように芝の庭を
広めにつくりました。また橋をかけ、池をつくることで普通の家とは違う個性的な感じに
しました。

FREE PRESENTATION (立面図・パース・スケッチなどでの自由なプレゼンを作成して下さい。)

毎日家に帰ってくるのが
楽しくなる玄関まで
続く橋。下には池が
あり、城などにある
橋を再現しました。
池の中にこいなど
飼っても○



家族と休日の
団らんを楽しむ為の
テラスに作られたテーブル。
屋根があるので雨が
降っても、雨の音を楽しみ
ながらゆっくりできます。



丘では
夏はダンボール
冬はソリで
すべり遊ぶ
ことができます。
また、
丘の上に
木を植える
のもオススメ
です。

ハンモックでは
寝てもよし、
本を読みなが
ゆっくりする
のもよし。
大人のための
ゆとりの空間
です。

タイトル

橋のかかる家

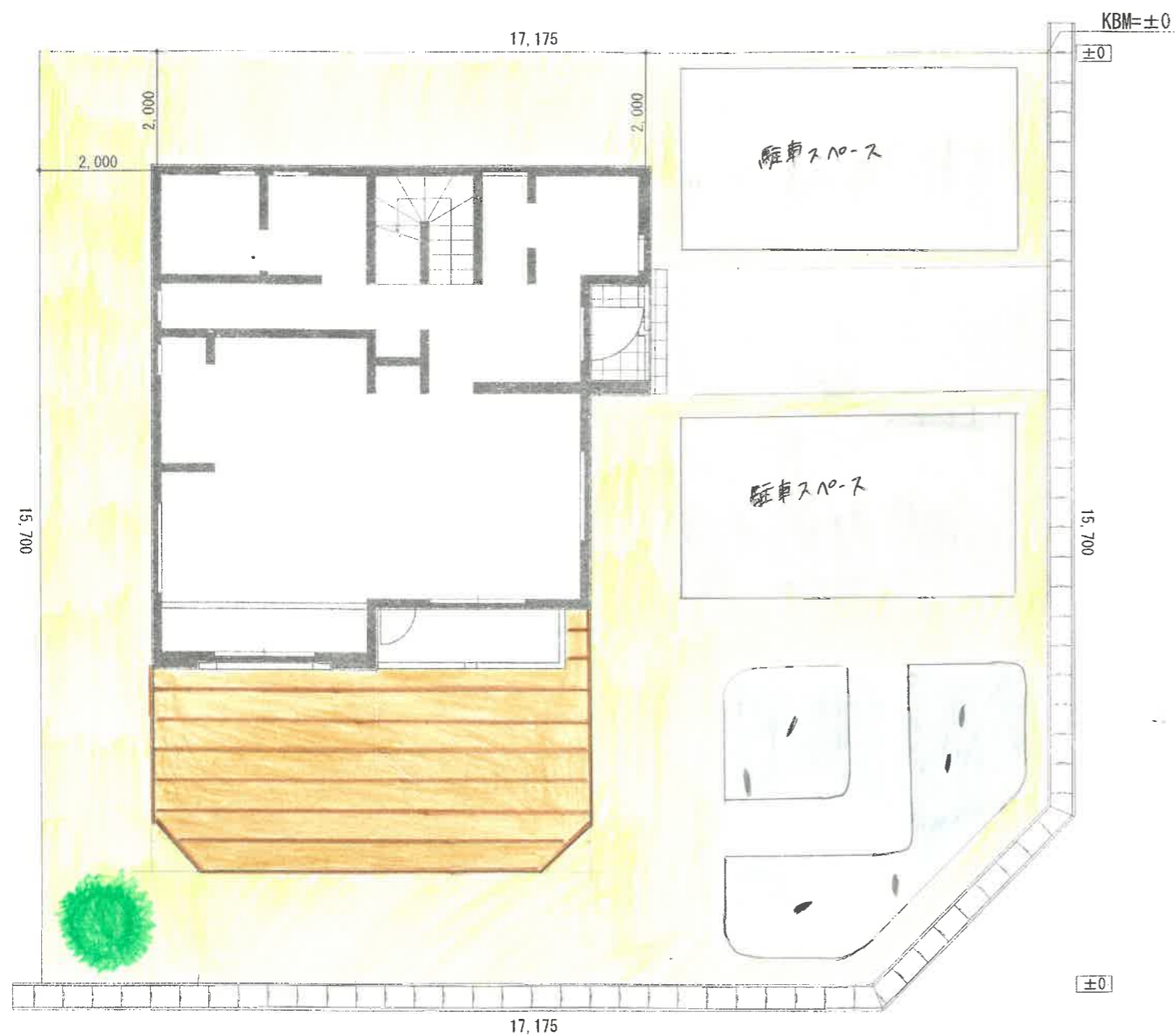
高校生によるガーデン・エクステリア デザインコンテスト

提出図面

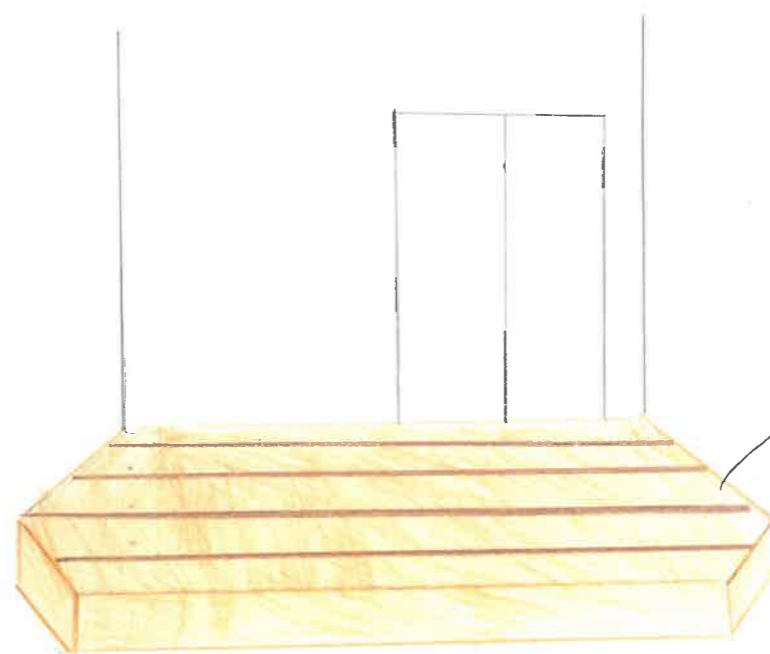
S:1/100

学校名: 福島県立会津工業高等学校

氏名: 星 滉翔




FREE PRESENTATION (立面図・パース・スケッチなどでの自由なプレゼンを作成して下さい。)



とても大きなウッドデッキ
 作りたいです、な
 んでも作ります。
 BBQしたいです。

ウッドデッキ

大きな水そうで、
 中に道があり、
 入ると水の中に入、
 1分間に入ります。



CONCEPT デザインのこだわりポイント (家族構成など将来をイメージして)

大きなウッドデッキを設け、大人数でもBBQなどが出来るようにしました。
 庭に大きな水そうをつくり、魚が見れるようにしました。水そうの中に道があるので入れます。

タイトル
 ウッドデッキと水そう

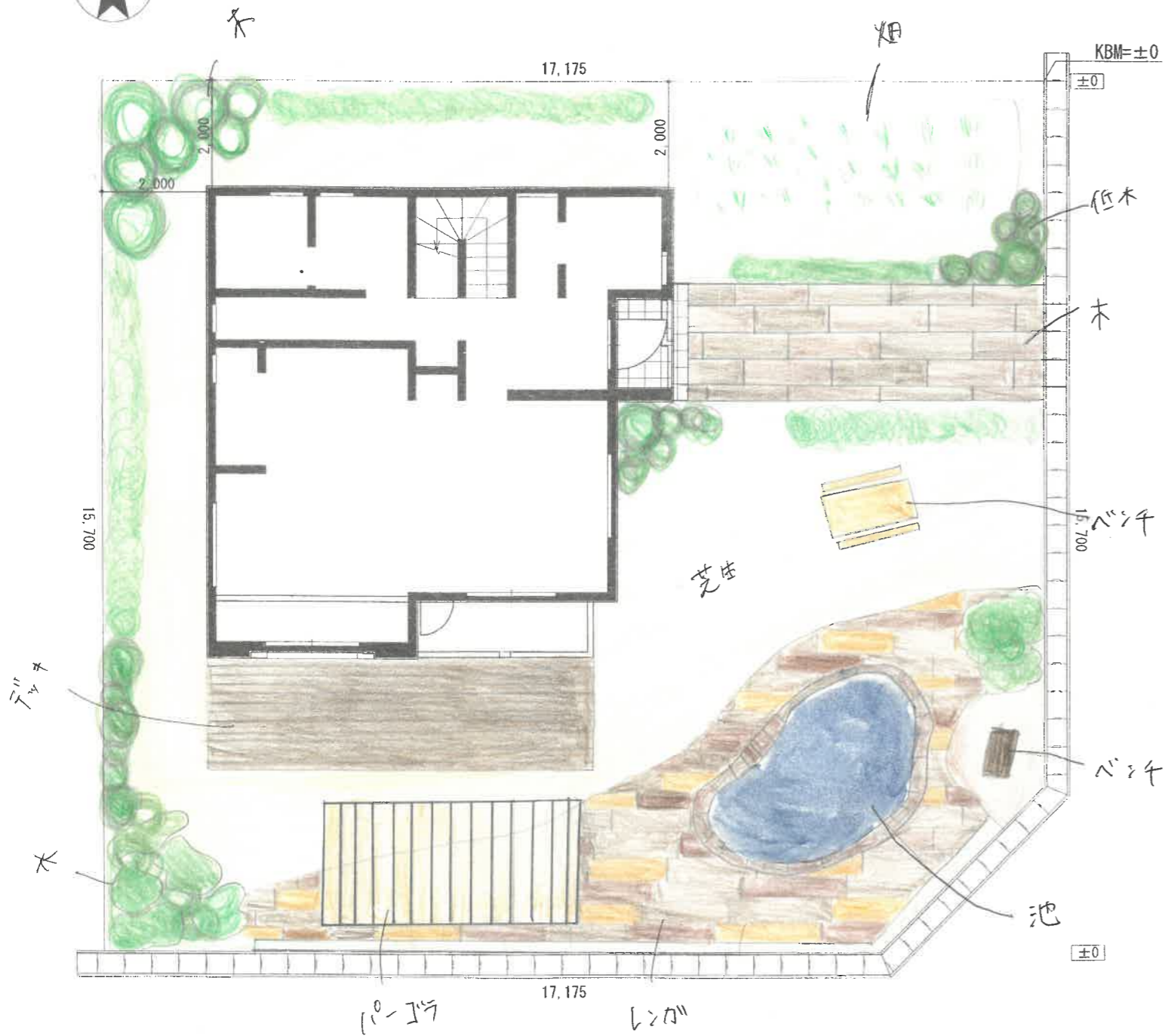
高校生によるガーデン・エクステリア デザインコンテスト

提出図面

S:1/100

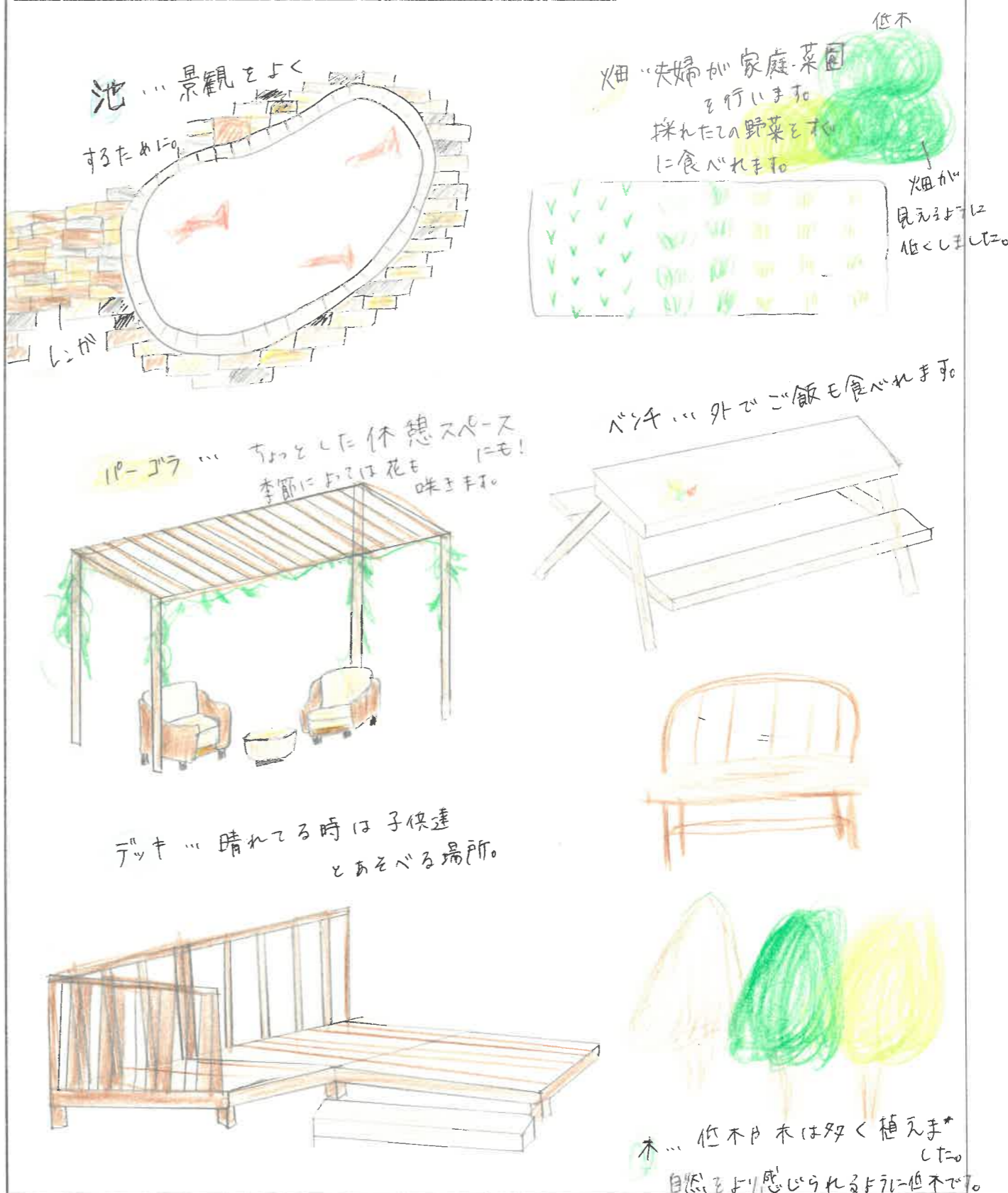
学校名 会津工業高校

氏名 宮田 朝花



CONCEPT . デザインのこだわりポイント (家族構成など将来をイメージして)
 この家には夫婦と子供1人とペットの犬がおり、休日は外で遊んだり、家庭菜園をして暮らします。
 アウトドアな家族でよく外で暮らします。木を多く配置し、緑を多く感じられるように
 一部をレンガにした所が気に入っています。

FREE PRESENTATION (立面図・パース・スケッチなどでの自由なプレゼンを作成して下さい。)



タイトル 自然と共に暮らす家

高校生によるガーデン・エクステリア デザインコンテスト

提出図面

S:1/100

学校名 福島県立会津工業高等学校

氏名 目黒 未来



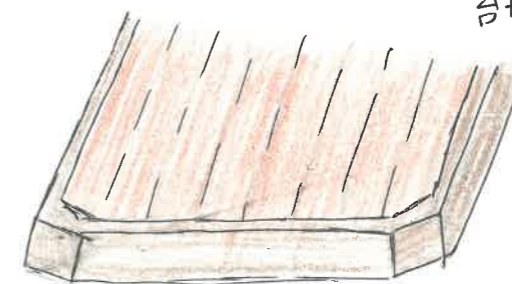
FREE PRESENTATION (立面図・パース・スケッチなどでの自由なプレゼンを作成して下さい。)



アーチから見て

暖かい色で
等間隔に明りを灯す!

ウッドデッキの角を
台形にしてなくす。



子どもたちが
転んだとき、
けがを少しでも
いらすため!



照明は
こんな感じ!



玄関から見て

コンクリートの
隙間に
芝生を生やす。

この東側の
スペースを
駐車場として
利用可能!

CONCEPT デザインのこだわりポイント (家族構成など将来をイメージして)
夜、アーチから玄関を見ると等間隔にならぬ照明で辺りを明るく灯します。
コンクリートに溝を作り、そこに芝生を植え灰色だけでなく緑色をたしました。
駐車場を広くし、子どもたちが遊んでいても車にぶつからないようにしました。

タイトル
緑を感じる庭

高校生によるガーデン・エクステリア デザインコンテスト

提出図面

S:1/100

学校名 福島県立会津工業高等学校

氏名 山口 ひなた